Servicio de Práctica Deportiva

Facultad de Ciencias Económicas

Universidad Nacional de Río Cuarto

Setiembre 2016

Servicio de Práctica Deportiva

Equipo de Trabajo

Proyecto ***DESAFÍOS COOPERATIVOS. Un aporte desde las Ciencias Económicas a una experiencia de autogestión comunicativa.*** *Director: Norma Biasi – Rosana Zanini*

Dirección y Coordinación del estudio: Alfredo Baronio - Ana María Vianco

Estudiantes de las carreras de Contador Público y Licenciatura en Economía

Arangue, Javier
Barberis, Matias Enrique
Brizuela, Macarena
Cabral, Camila Noelia
Correa, Ayelén Rocío
De Diego, Giuliana
Del Sole, Camila
Fernandez, Maria Eugenia
Gallo, María Belén
García Tosi, Gaspar
González, Gabriel
Guancha, Brotan
López, Laura
Magnano, Luciana
Martina, Gina Ayelén
Martinelli, Dante
Peano, Nicolás
Perna, Mauro Fabricio
Petenatti Muñoz, Mauricio
Quadrelli, Emiliano Oscar
Revelo, John Freddy
Ribotta, Vanessa
Ricci, Diego
Vicentini, Anabela
Zabala, Vanesa
Zúñiga Magnoli, Luciana Daniela

Contenido

Introducción 5

Diseño de la investigación 7
- Planteo de la tabla de datos 7
- Diseño de la fuente de información 7
- Organización del relevamiento 10
- Procesamiento de la información 11

Análisis de resultados 13
- Preferencias, necesidades, afiliación y conocimientos 13
  - Práctica actual y necesidades 13
  - Afiliación deportiva y valoración de un club 15
  - Canales de comunicación 15
  - Oferta de servicios del Club Juan Bautista Alberdi en el barrio 16
- Entorno socioeconómico del Club J.B. Alberdi 18
  - Característica de los hogares 20
  - Preferencias de los vecinos del barrio 21

Bibliografía 29
- Créditos 29

Anexo 1. Croquis maestro del territorio 31
Anexo 2. Cuestionario 33
Anexo 3 Tarjetas para la entrevista 37
Anexo 4 Hoja de Ruta 39
Anexo 5. Autorización y credencial para realizar entrevistas 41
Anexo 6. Instructivo 43
Anexo 7 Certificados 59
Anexo 8. Hogares con nivel socioeconómico alto 61
Anexo 9. Hogares con nivel socioeconómico medio 65
Anexo 10. Hogares con nivel socioeconómico bajo 71

Gráfico 1. Estructura de la población por edades 9
Gráfico 2 Motivos por los que realizan prácticas deportivas 14
Gráfico 3 Club al que está asociado algún miembro de la familia 14
Gráfico 4 Evaluación de una cuota social de $40,00 por persona para el Club J.B.Alberdi 15
Gráfico 5 Situación socioeconómica de los hogares 20

Figura 1. Localización del espacio geográfico a estudiar 8
Figura 2. Identificación de radios censales y densidad de viviendas 8

Tabla 1. Indicadores sociales y geográficos del territorio en estudio 9
Tabla 2 Posibilidad de que algún integrante de la familia practique deporte 13
Tabla 3 Evaluación de las necesidades del barrio y la familia 14
Tabla 4 Cómo se entera de lo que pasa en el barrio? 16
Tabla 5 Posibilidades de concurrir si en el Club Juan Bautista Alberdi se dictara. 16
Tabla 6 Precio sugerido por los entrevistados para la práctica en Club Juan Bautista Alberdi 16
Tabla 7 Evaluación del precio mencionado en la entrevista para cada actividad 17
Tabla 8 Posibilidades de que algún miembro de la familia concurra a otra actividad 17
Tabla 9 Posibilidad de colaborar para recuperar instalaciones/infraestructura del Club 17
Tabla 10. Estructura de los hogares y práctica deportiva por situación socioeconómica 20
Tabla 11. Cantidad de integrantes del hogar 21
Tabla 12. Importe promedio que pagan los hogares por realizar práctica deportiva 21
Tabla 13. Posibilidad alta o muy alta de práctica deportiva por situación socioeconómica 22
Tabla 14. Percepción de la necesidad de actividades de acuerdo a la situación socioeconómica de la familia 22
Tabla 15. Clases de fútbol para niños entre 6 y 13 años los días lunes martes y miércoles en el horario de 18:00 a 19:00, por situación socioeconómica 23
Tabla 16. Gimnasia para adultos mayores los días miércoles y viernes en el horario de 14:00 a 16:00, por situación socioeconómica 24
Tabla 17. Gimnasia funcional, por situación socioeconómica 25
Tabla 18. Alquiler del salón, por situación socioeconómica 26
Tabla 19. Posibilidad de que algún miembro de la familia concurra a actividades alternativas; por nivel socioeconómico en cantidad de respuestas en cada actividad respecto del total de integrantes de cada grupo 27
Tabla 20. Posibilidades de colaborar con la recuperación del club, por situación socioeconómica 27

Introducción

Un grupo de Profesores de Educación Física se encuentran formando una cooperativa cuyo propósito es el de brindar servicios deportivos y educativos; de manera inicial se abocan a escuelas de fútbol, apoyo escolar para el nivel primario y deporte para adultos, pero tienen posibilidad de brindar clases de otros deportes. Paralelamente, se han propuesto recuperar el Club J.B.Alberdi de Colombia 240; un club de barrio, abandonado y ediliciamente deteriorado que cuenta con salón, cancha de fútbol y cancha de bochas.

En líneas generales, los miembros de la Cooperativa quieren saber qué servicio deportivo brindar, cómo hacer rentable la actividad que desarrollan y cómo volver operativo el club. Particularmente, están interesados en conocer los gustos deportivos del barrio, las posibilidades de pago por los servicios, el número de personas que concurrirían a la actividad, qué servicios demandan al club y si hay interés en ser socio. Además, se pudo establecer que una de las necesidades de la Cooperativa es hacer conocer en el barrio los servicios que brinda.

El área geográfica de influencia de la Cooperativa está delimitada por Avenida Marcelo T.de Alvear, calles Quirico Porreca y Francisco Muñiz y costas del río en el barrio Banda Norte de la ciudad de Río Cuarto ilustrada en Anexo 1. Croquis maestro del territorio.

El problema de investigación es el uso y las costumbres de las familias del barrio respecto de los servicios deportivos. El objetivo general es conocer la demanda de servicios deportivos; esto contempla, particularmente, identificar las alternativas de satisfacción actuales, calcular el costo familiar (monetario y temporal) que permite satisfacer la demanda, explorar las posibilidades comerciales de un emprendimiento que ofrezca servicios deportivos en el barrio y establecer los canales de difusión apropiados para informar nuevas iniciativas en el barrio.

Para responder las inquietudes de los miembros de la Cooperativa, se reúnen estudiantes de tres cátedras: Evaluación de Proyectos (EP) e Inferencia Estadística (IE) de la carrera Licenciatura en Economía y Análisis e Interpretación de Estados Contables (AIEC): de la carrera de Contador Público. Estos acuerdan en que EP y AIEC tendrán a su cargo: el relevamiento a campo de la información y el análisis de la misma; por su parte, IE tendrá a su cargo: diseñar el formulario para recolectar la información, establecer el tamaño de la muestra, organizar el material de relevamiento (instructivos, formularios, hojas de ruta, mapas, credenciales, autorizaciones y certificados), capacitar encuestadores y supervisar el avance del trabajo a campo (de los estudiantes de EP y AIEC), organizar el trabajo de campo (días y horarios de relevamiento), elaborar la estructura de la tabla en formato Excel para la carga de la información, codificar la información proveniente de preguntas abiertas y procesar la información.

Diseño de la investigación

El deporte tiene una función de demanda que permite conocer cuáles son los factores que definen la cantidad consumida en la sociedad. No obstante, la cuantificación de su demanda debe hacerse desde la valoración de la práctica del deporte que realizan los individuos, las que no necesariamente tienen incorporado un gasto monetario.

Villalba Cabello *et al* (2002) consideran que la demanda deportiva es reconocible como la práctica, costumbre y hábitos en relación a la actividad deportiva y no sólo como gasto que ésta genera en forma directa. En ocasiones, el deporte se convierte en un bien intermedio que es consumido para obtener, ente otras, salud, bienestar (física y psíquica) y calidad de vida.

La práctica del deporte está sujeta a las restricciones de costo y de tiempo. Por un lado, el costo de realizar la práctica asociados a los materiales necesarios para realizarla (ropa, equipos, aparatos, etc.), traslados al lugar de realización, eventuales alojamientos y manutención; por el otro, el tiempo destinado a la práctica y el tiempo necesario para la preparación y mantenimiento del equipo que requiere la práctica en sí o del traslado hasta el lugar donde se realiza. No menos importante son las características demográficas de las personas que condicionan la demanda de las diferentes prácticas deportivas.

Planteo de la tabla de datos

La investigación realizada considera unidad de observación el hogar, donde se entrevista a la persona que tenga conocimientos del quehacer de sus miembros. Las características a observar en la población comprenden: aspectos demográficos de los hogares, composición por sexo y edad, preferencias, lugar de práctica, tiempo dedicado y precio pagado por la actividad deportiva, razones para la práctica y afiliación. Respecto de la existencia de un club en el barrio, la valoración e importancia asignada, el precio de cuota mensual, medio de comunicación y conocimientos del mismo. En cuanto a los servicios brindados, se observa la valoración asignada, los precios sugeridos y la colaboración ofrecida. Finalmente, hay un conjunto de variables que permiten dimensionar las características socioeconómicas del hogar: estudios del jefe de familia, tenencia y tipo de trabajo, cobertura de salud, propiedad de la vivienda y disponibilidad de recursos económicos. En Anexo 2. Cuestionario se presenta el instrumento de recolección de información utilizado.

Diseño de la fuente de información

La Figura 1 muestra la localización en la ciudad de Río Cuarto del espacio geográfico a estudiar. A efectos de diseñar el muestreo y determinar el tamaño de muestra se utiliza información de la Dirección de Estadística y Censo de la Provincia de Córdoba; en su portal dispone la información del Censo Nacional de Población y Vivienda de 2010 para toda la provincia por fracción y radio censal y en el vínculo Geo Portal se encuentran los mapas que permiten identificar la fracción y el radio

correspondiente a las manzanas bajo estudio y conocer las características básicas de la población; particularmente, el objeto de estudio es la Fracción 18, en los radios 10, 11, 12 y 13. La Figura 2 muestra la localización de los radios y la densidad de viviendas a partir de la imagen GIS del año 2014 provista por la Municipalidad de Río Cuarto.

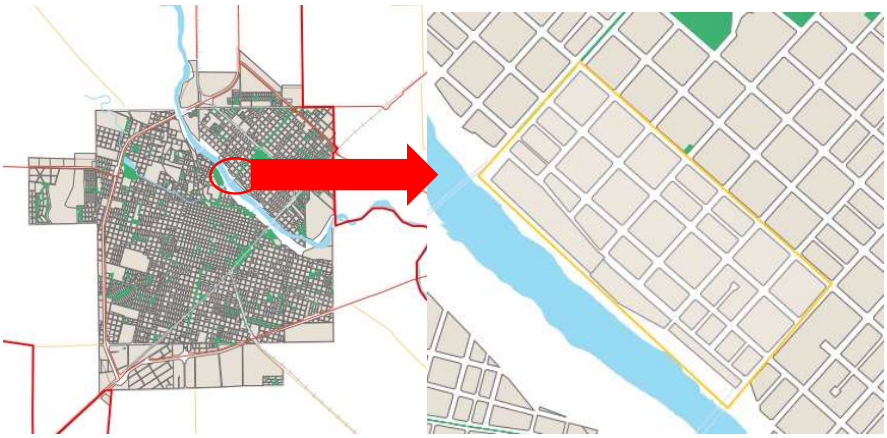

Figura 1. Localización del espacio geográfico a estudiar

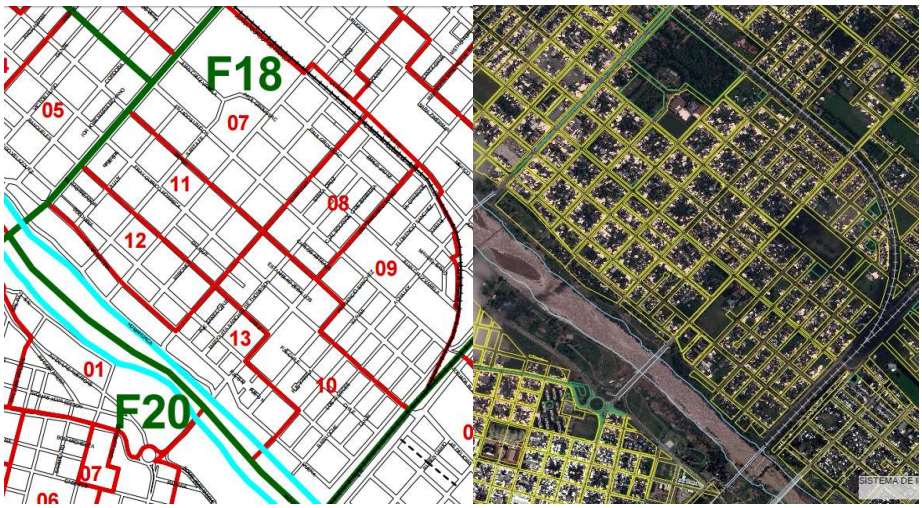

Figura 2. Identificación de radios censales y densidad de viviendas

La investigación busca la opinión de 200 hogares ubicados en sus respectivas viviendas. A partir de información del Censo Nacional 2010, se calcula que en el territorio bajo estudio existen 874 viviendas distribuidas de acuerdo a la descripción de la Tabla 1. Siguiendo un muestreo estratificado proporcional a la cantidad de viviendas en la población, se asigna la cantidad de encuestas a realizar en cada radio; luego, de acuerdo a la cantidad de manzanas, el número de entrevistas en cada manzana de cada radio. En promedio existen algo más de 32 viviendas por manzana y se relevarán 7 viviendas en cada una de las 27 manzanas que reúne el territorio a estudiar.

El relevamiento de 200 viviendas para obtener la opinión de 200 hogares se realiza con un nivel de confianza de 0,95, varianza máxima en población finita y un error de 6,56%.

El estudio abarca a 2326 personas de las cuales el 20,64% son menores de 15 años, el 65,00% personas entre 14 y 66 años y el restante 14,36% mayores de 65 años (Gráfico 1); las mujeres representan el 51,38%.

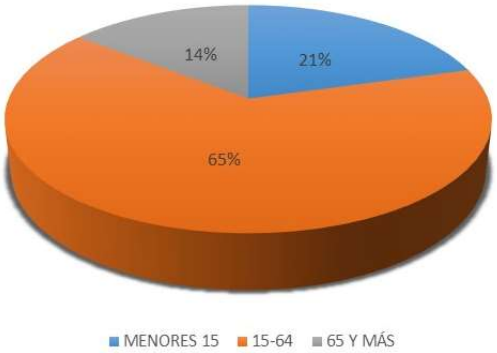

Gráfico 1. Estructura de la población por edades

Tabla 1. Indicadores sociales y geográficos del territorio en estudio

	RADIO 10	RADIO 11	RADIO 12	RADIO 13	**TOTAL**
FRACCIÓN 18. INDICADORES CENSALES AÑO 2010					
VIVIENDAS	534	373	361	363	1631
HOGARES	442	319	305	313	1379
POBLACION	1.319	927	951	1.054	4251
MENORES 15	321	148	182	269	920
15-64	915	587	610	702	2814
65 Y MÁS	83	192	159	83	517
VARON	644	452	457	519	2072
MUJER	675	475	494	535	2179
MANZANAS	20	12	10	12	54
FRACCIÓN 18. INFORMACION 2010 DEL ESPACIO GEOGRÁFICO EN ESTUDIO					
MANZANAS	2	7	10	8	27
VIVIENDAS	53	218	361	242	874
HOGARES	44	186	305	209	744
POBLACION	132	541	951	703	2326
MENORES 15	32	86	182	179	480
15-64	92	342	610	468	1512
65 Y MÁS	8	112	159	55	334
VARON	64	264	457	346	1131
MUJER	68	277	494	357	1195
FRACCIÓN 18. INDICADORES PARA MUESTREO DEL ESPACIO GEOGÁFICO EN ESTUDIO					
VIV p/ MZANA	27	31	36	30	32,37
PROP.VIV EN POBL.	0,06	0,25	0,41	0,28	1,00
n a realizar	12	50	83	55	200
n por manzana	6	7	8	7	7

Organización del relevamiento

Los estudiantes de IE se distribuyen en 4 grupos para realizar tareas de laboratorio previos al relevamiento y en 4 grupos para supervisar y asistir a los encuestadores. La integración de los grupos es obligatoria, libre e independiente; es decir, todos tienen que formar parte de un grupo en cada instancia, se agrupan de la manera que consideren más oportuna y quienes integren un grupo para laboratorio pueden no ser las mismas personas que lo integren para la supervisión.

Para el trabajo de laboratorio es necesario la integración de:

Grupo Identificación: Elaborar las credenciales y autorizaciones para el relevamiento a campo. La credencial tiene el formato de tarjeta donde consta Nombre, Apellido y DNI del encuestador. La autorización es una hoja A4 donde, quien coordina el relevamiento, autoriza al encuestador a realizar las entrevistas; se debe identificar quien organiza y lleva adelante el estudio (en este caso es Universidad Nacional de Río Cuarto, Facultad de Ciencias Económicas, Proyecto de Extensión **DESAFÍOS COOPERATIVOS. Un aporte desde las Ciencias Económicas a una experiencia de autogestión comunicativa**, cátedras Evaluación de Proyectos, Inferencia Estadística y Análisis e Interpretación de Estados Contables), el tema a investigar, las fechas entre las que se realiza el relevamiento, fecha en la que se extiende la autorización y responsables del relevamiento. Elaborar certificados por el trabajo realizado para cada integrante del grupo de trabajo de Evaluación de Proyectos e Inferencia Estadística.

Grupo Mapas: En un croquis del terreno bajo estudio, delimitar las fracciones y los radios, numerar las manzanas e identificar los puntos cardinales, distribuir el trabajo entre los encuestadores disponibles. En tabla anexa: disponer las manzanas como unidad de observación consignando fracción y radio de pertenencia, número y nombre de encuestador asignado, número de grupo y nombre de supervisores a cargo, cantidad de encuestas a realizar, cantidad de encuestas realizadas. Preparar: 1. para cada encuestador, el croquis con las manzanas asignadas, el número de encuestas a realizar en cada manzana y el listado de teléfonos de contactos (integrantes del grupo supervisor al cual está vinculado); 2. para cada grupo supervisor, el croquis con las manzanas asignadas a cada encuestador, el número de encuestas a realizar en cada manzana y el listado de teléfonos de los encuestadores asignados en el área. El trabajo se puede realizar con DIVA GIS a partir de las capas informadas por la Dirección de Estadísticas de Córdoba en Geo Portal; o bien, trabajar con el croquis maestro del Anexo 1.

Grupo materiales: Diseñar instructivo para el recorrido de las manzanas indicando lugar de comienzo, sentido del recorrido, frecuencia de timbrado y aquellos aspectos que pueden prestarse a duda. Diseñar hoja de ruta indicando grupo supervisión, encuestador, manzana a relevar, domicilio de la vivienda seleccionada, resultado de la entrevista (realizada, rechazada, cerrada, no vivienda). Diseñar formulario en el menor número de hojas posibles, conservando claridad y manejo práctico del mismo. Diseñar tarjetones con alternativas de respuesta para que el encuestador muestre al entrevistado; utilizar letra clara y tamaño de fuente mediano, se sugiere Arial/Tahoma/Verdana con tamaño de fuente 14 o 16.

Grupo Tabla: Diseñar en Excel la tabla de datos para la carga del formulario, asignando la cantidad de columnas según la respuesta potencial de la pregunta. Anexar, en otra hoja del mismo archivo, la identificación de las variables a efectos de hallar respuesta a los códigos utilizados en la carga. Completa la carga de los formularios por parte de todos los grupos, deben reunir todos los archivos en una sola base.

Para el trabajo de supervisión y asistencia todos los grupos tienen la tarea de asistir y controlar el relevamiento de un grupo de encuestadores: esto consiste en entregar el material, controlar con el encuestador que tenga en su poder todo el material, estar pendiente de problemas que puedan surgir en el momento del relevamiento, recoger los formularios al final de cada día de encuesta y controlar que estén completos y que la ruta recorrida sea la correcta, codificar las preguntas abiertas, incorporar la información en la tabla de datos y procesar la información.

Procesamiento de la información

El procesamiento comprende la carga de la información para la construcción de la base de datos y elaborar estadísticas descriptivas de las variables, su clasificación por nivel socioeconómico del hogar y la partición de los hogares de acuerdo a ¿quién consume qué? y ¿qué consume quién?; es decir, cuáles son los hogares que consumen los diferentes servicios deportivos y qué servicios deportivos se consumen de acuerdo al tipo de hogar. El software a utilizar es Excel y SPAD 3.5.

Análisis de resultados

El relevamiento arrojó información que permite su análisis unidimensional y multidimensional. En el primer caso se realiza estadística descriptiva de las variables; en el segundo el método a aplicar es análisis factorial de correspondencias múltiples seguido de clasificación jerárquica con la técnica del vecino más próximo, lo cual permite reunir los individuos que presentan características similares.

Preferencias, necesidades, afiliación y conocimientos

Práctica actual y necesidades

El referente del hogar entrevistado fue consultado sobre las posibilidades de que algún integrante de la familia practicara algún deporte; fútbol, gimnasia funcional y yoga son las disciplinas con mayor número de menciones positivas siendo handboll, patín y vóley las que son consideradas con menor posibilidades de elección. La propuesta de actividades para adultos mayores obtuvo igual nivel de menciones positivas y negativas (el 1,08%) y un alto nivel de no respuesta (Tabla 2). El 9,18% de los consultados mencionó espontáneamente la preferencia de practicar natación, gimnasia para adultos mayores, caminatas, básquet, tenis y telas.

Salud es el motivo principal por el cual las personas deciden hacer actividad física; el 23,78% de los consultados lo menciona como único motivo y el 17,30% le suma otras razones. La diversión tiene un niel de mención similar a salud, el 24,32% (Gráfico 2).

Consultados acerca de la necesidad que tiene el barrio y la familia de actividades como Ayuda Escolar, Escuela de fútbol, Gimnasia para adultos y Gimnasia funcional, el 80,00% calificó de alta la necesidad en el barrio de tener Ayuda Escolar y el 51,89% calificó de alta la necesidad en la familia de tener Gimnasia funcional. La Escuela de Fútbol es considerada una necesidad en el barrio para el 75,14% de los consultados, pero sólo el 36,76% opina que es una necesidad para la familia (Tabla 3).

Tabla 2 Posibilidad de que algún integrante de la familia practique deporte

	Alta	Ni alta ni baja	Baja	Ns/Nc
Fútbol	28,65	9,19	43,78	18,38
Gimnasia Funcional	27,03	8,65	45,95	18,38
Yoga	20,00	9,19	52,97	17,84
Ritmos	17,84	7,03	49,73	25,41
Danzas	15,14	7,03	56,22	21,62
Gimnasia Artística	13,51	8,65	57,30	20,54
Artes Marciales	13,51	6,49	55,68	24,32
Bochas	12,43	5,41	59,46	22,70
Atletismo	11,89	7,57	58,38	22,16
Voley	9,73	9,73	60,00	20,54
Patín	8,65	7,57	62,16	21,62
Handball	8,11	8,65	61,08	22,16

Gráfico 2 Motivos por los que realizan prácticas deportivas

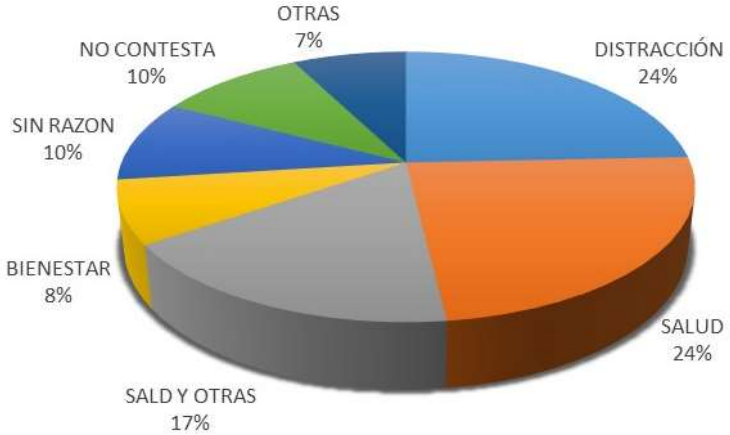

Tabla 3 Evaluación de las necesidades del barrio y la familia

	Necesidad del Barrio				Necesidad familiar			
Actividades	Alta	Ni alta ni baja	Baja	Ns/Nc	Alta	Ni alta ni baja	Baja	Ns/Nc
Ayuda Escolar	80,00	8,65	4,86	6,49	37,84	6,49	42,70	12,97
Escuela de fútbol	75,14	10,81	5,95	8,11	36,76	7,03	43,78	12,43
Gimnasia para adultos	70,27	12,97	8,65	8,11	50,81	7,03	29,73	12,43
Gimnasia funcional	68,65	13,51	8,11	9,73	51,89	8,65	26,49	12,97

Gráfico 3 Club al que está asociado algún miembro de la familia

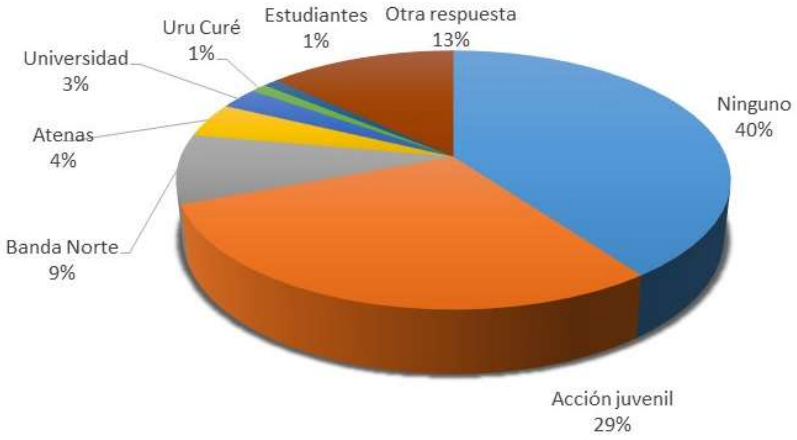

Afiliación deportiva y valoración de un club

El 40,00% de los consultados asegura no estar asociado a algún club en la ciudad; el 29,19% menciona a Acción Juvenil, el 8,65% Banda Norte y el 4,32% Atenas (Gráfico 3). De los que están asociados a un club, la práctica deportiva es en el 66,67% la razón por la que lo están. La cuota por estar afiliado va de $40,00 a $350,00 mensuales; pero la mayoría se reparte en dos grupos, con cuotas que van entre $120,00 y $150,00 y entre $280,00 y $350,00.

Más del 80% de las opiniones valoran positivamente la existencia de un club en el barrio; en igual sentido se manifiestan ante la consulta de la importancia asignada a los servicios deportivos, culturales y educativos. El 53,51% de los consultados consideró alta o muy alta la posibilidad de que un miembro de la familia se asocie a un club que brinde servicios deportivos, culturales y educativos. El 15,4% de las personas consultadas considera que el valor de la cuota debiera ser de $100,00 por persona y el 7,57% de $150,00 por grupo familiar. Consultados por el precio de cuota de $40,00, el 43,85% lo consideró adecuado, el 41,71% entre barato y muy barato y el 2,68% entre caro y muy caro (Gráfico 4).

Gráfico 4 Evaluación de una cuota social de $40,00 por persona para el Club J.B.Alberdi

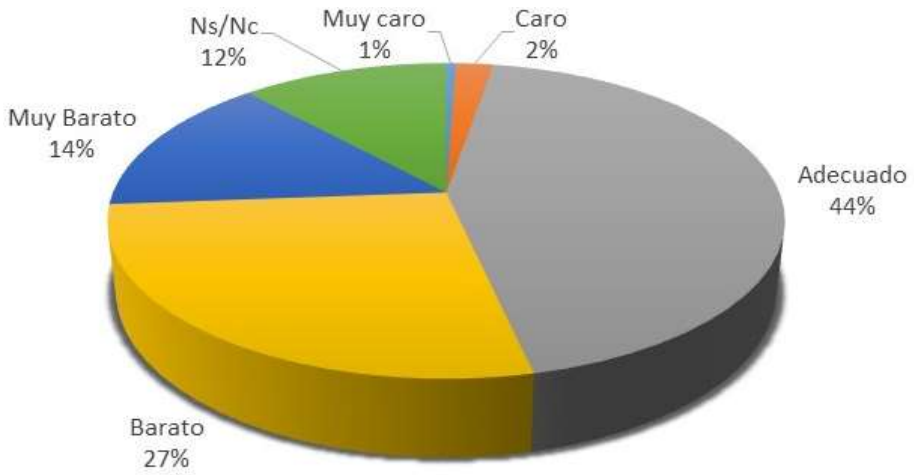

Canales de comunicación

La noticia que pasa de boca en boca es para el 50,27% de los vecinos la manera de conocer lo que pasa en el barrio; también es importante el nivel de mención de Canal 13, el 47,57%, frente al resto de alternativas (Tabla 4).

El 23,24% de los entrevistados mencionó a Supermercados VEA como el comercio donde realiza las compras más frecuentemente, el 7,03% a Chinos y el 5,95% a VEA y mercados del barrio; es oportuno informar que el 16,22% y el 13,51% nombran a mercados del barrio y supermercados, respectivamente, sin identificar un comercio en particular.

Tabla 4 Cómo se entera de lo que pasa en el barrio?

Medio	Opiniones
Boca a Boca	50,27%
Canal 13	47,57%
Facebook	14,59%
Puntal	12,97%
LV16	11,89%
Ranquel	1,08%

Oferta de servicios del Club Juan Bautista Alberdi en el barrio

El 60,00% de los vecinos manifestó conocer el Club Juan Bautista Alberdi; de estos, sólo el 1,08% reconoce que algún miembro de su familia es socio y el 6,49% recuerda que algún miembro de su familia en algún momento ha sido socio. Consultados los vecinos acerca de la posibilidad de concurrir a actividades que realicen en el Club, Gimnasia Funcional fue la que obtuvo el mayor número de menciones positivas (34,59%); mientras que, el 17,84% consideró alta la posibilidad de concurrir a Fútbol para niños y 28,11% a Gimnasia para adultos (Tabla 5).

El precio sugerido por las personas entrevistadas en forma espontánea es de $150,00 para fútbol y $200,00 para Gimnasia tanto la destinada a adultos mayores como la funcional (Tabla 6). Se solicitó al vecino que opinara acerca del precio de la cuota para Fútbol en un valor entre $150 y $250, para Gimnasia para adultos entre $200 y $250 y para Gimnasia funcional entre $250 y $400; el 10,27%, el 17,84% y el 16,22% las consideró entre caras y muy caras, respectivamente (Tabla 7).

Tabla 5 Posibilidades de concurrir si en el Club Juan Bautista Alberdi se dictara.

Actividad	Alta	Ni alta ni baja	Baja	Ns/Nc
Fútbol para niños entre 6 y 13 años (lunes, martes y miércoles de 18:00 a 19:00)	17,84	2,70	48,65	30,81
Gimnasia para adultos mayores (miércoles y viernes de 14:00 a 16:00)	28,11	11,35	40,54	20,00
Gimnasia Funcional	34,59	13,51	42,16	9,73

Tabla 6 Precio sugerido por los entrevistados para la práctica en Club Juan Bautista Alberdi

	Fútbol para niños entre 6 y 13 años	Gimnasia para adultos mayores	Gimnasia Funcional
Hasta $50,00	3,24	4,32	4,32
$100,00	3,78	6,49	5,41
$150,00	4,32	3,78	3,24
$200,00	2,16	7,57	9,73
$250,00	1,08	3,24	4,32
$300,00	0,54	3,78	3,78
Más de $300,00	1,08	1,62	1,62
Ns/Nc	83,78	69,19	67,57

Tabla 7 Evaluación del precio mencionado en la entrevista para cada actividad

	Fútbol para niños $150-$250	Gimnasia p/adultos $200-$250	Gimnasia funcional $250-$400
Muy Caro	5,41	7,57	6,49
Caro	4,86	10,27	9,73
Adecuado	16,22	23,24	23,24
Barato	0,00	0,00	0,54
Muy Barato	0,00	0,00	0,54
Ns/Nc	73,51	58,92	59,46
Total	100,00	100,00	100,00

Tabla 8 Posibilidades de que algún miembro de la familia concurra a otra actividad

Actividad	Alta	Ni alta ni baja	Baja	Ns/Nc
Taller de reciclado	27,03	8,11	52,97	11,89
Taller cognitivo	22,16	5,41	57,30	15,14
Ritmos	21,08	5,95	58,92	14,05
Taller de arte para niños	19,46	4,32	60,54	15,68
Orquesta Barrial	18,92	5,41	60,54	15,14
Apoyo Escolar	16,22	6,49	61,08	16,22
Danzas árabes	14,05	4,86	66,49	14,59
Danzas Españolas	12,43	5,41	67,03	15,14

Tabla 9 Posibilidad de colaborar para recuperar instalaciones/infraestructura del Club

Acciones	Alta	Ni alta ni baja	Baja	Ns/Nc
Compra de rifas	58,38	15,14	10,27	16,22
Tómbolas	45,41	14,05	17,30	23,24
Feria de platos	30,27	13,51	28,65	27,57
Donaciones	27,57	16,22	26,49	29,73
Voluntario	22,70	11,35	24,32	41,62
Mano de Obra	22,70	14,05	38,92	24,32
Materiales	19,46	15,68	38,92	25,95
Dinero	17,30	17,84	39,46	25,41
Otra	0,54	1,08	0,54	97,84

Taller de reciclado, Taller cognitivo y Ritmos recibieron más del 20% de las menciones entre un conjunto de actividades alternativas para desarrollar en el Club Juan Bautista Alberdi; por el contrario, Danzas árabes o Danzas españolas no alcanzan el 15,00% de las menciones (Tabla 8)

El 40% de los entrevistados considera posible, en alguna oportunidad, necesitar un salón con las dimensiones de las existentes en el Club Juan Bautista Alberdi. El 51,89% considera que el precio de

alquiler en $800,00 es adecuado; teniendo de referencia $800,00, el 11,35% menciona un precio por debajo y el 3,24% un precio por encima con un rango de variación entre $100,00 y $1500,00.

La compra de rifas organizadas por el Club es la alternativa de colaboración que reúne el mayor número de opiniones positivas, el 58,38% de los consultados le asigna una alta posibilidad; le siguen el 45,41% de menciones para tómbolas y el 30,27% para Feria de platos (Tabla 9).

Entorno socioeconómico del Club J.B. Alberdi

La característica socioeconómica de los hogares relevados posibilita agruparlos en 3 clases:

Grupo A. Lo integra el 8,33% de los hogares donde el jefe tiene estudios de posgrado o terciarios o universitarios incompletos, integran este grupo todos los jefes de hogar que se encuentran estudiando y todos los jefes de hogar que tiene estudios de posgrado. Predominantemente, la vivienda en la que viven es alquilada, algún integrante del hogar practica deportes y en el hogar no hay personas mayores de 65 o menores de 14. La ubicación geográfica característica es la manzana 17, la 5 y la 4 y el radio 11. Predominantemente, quienes integran este grupo manifiestan no conocer el club Juan B.Alberdi, considerar bajas las posibilidades de asociarse a un nuevo club y hacen uso de la pileta en las instituciones donde hoy se encuentran asociados. La cuota personal de socio en $40 es considerado muy barato y proponen una cuota por grupo familiar de $150, consideran adecuado a muy caro el precio entre $250 y $400 por gimnasia funcional y manifiestan la posibilidad de practicar ritmo. En Anexo 8. Hogares con nivel socioeconómico alto, se puede apreciar en detalle las características de este grupo. Particularmente, se identifican dos subgrupos:

- A.1 Quienes integran un hogar con jefes que tienen estudios de posgrado, son empleados sin personal a cargo y el ingreso total del hogar les alcanza y les permite ahorrar. Consideran que la cuota de socio de 40 por persona es muy barata y proponen el precio de $300. Manifiestan que la posibilidad de practicar yoga es muy alta. No son socios del club pero manifestaron muy altas posibilidades de colaborar con feria de platos y como voluntario. Frecuentemente realiza compra en comercios del barrio.
- A.2 Quienes integran hogares con estudios terciarios o universitarios incompletos cuya actividad predominante es estudiar, la vivienda es alquilada y no hay personas mayores de 65 y menores de 14. Predominantemente no conocen el club y no son socios, manifestaron alta posibilidad de concurrir a gimnasia funcional y de practicar atletismo.

Grupo B. Integrado por el 76,67% de los hogares, es el grupo más numeroso que se ubica predominantemente en la manzana 16. Se caracteriza por alto nivel educativo del jefe, con actividad de cuentapropistas o jubilados, cobertura de salud por obra social o prepaga, buen nivel de ingreso y sin falta de alimentos. Predominan los grupos familiares de 5 personas. Los integrantes de este grupo manifiestan alta posibilidad de practicar danzas, yoga y gimnasia para adultos mayores; colaborar con mano de obra, voluntario, feria de platos, materiales o dinero y alquilar salón para eventos. El precio de $800 por el alquiler del salón es considerado adecuado. Particularmente, este grupo puede dividirse en dos

- B.1. El 17,2% de los hogares tiene jefe jubilado, con estudios primarios completos, con integrantes mayores de 65 años y sin integrantes menores de 14 años, la vivienda es propia y tienen obra social. Predominan los grupos familiares de 2 personas quienes se enteran de

los sucesos del barrio por radio LV16, el boca a boca y diario PUNTAL. La actividad de escuela de fútbol tanto como el dictado de gimnasia funcional se consideran de muy alta necesidad en el barrio; manifiestan altas posibilidades de concurrir a gimnasia para adultos mayores pero el precio entre $200 y $500 les resulta caro.

- B.2 El 59,44% de los hogares no lo integran personas mayores de 65 pero sí menores de 14, la actividad declarada por el jefe es empleado o cuentapropista sin personal, o cuentapropista con personal; con estudios terciarios o universitarios incompletos, secundario completo o incompleto; vivienda alquilada y sin falta de alimentos. El hogar típico es de 4 o 5 integrantes. Posibilidad de colaborar como voluntario, con materiales, donaciones, mano de obra, dinero o feria de platos es alta; también lo es la posibilidad de practicar danzas, fútbol, taller de arte para niños, ritmo, artes marciales, yoga, patín. El precio entre $150 y $350 para las clases de fútbol es considerado adecuado, los entrevistados sugieren que el monto de cuota por persona para socio de club debe situarse en $200. Los integrantes del grupo manifiestan preferencia por concurrir a danzas españolas, orquesta barrial y danzas árabes. La razón por la que practica deportes es bienestar experiencia y vivencias corporales. Predominantemente, se asigna una alta valoración a la existencia de un club en el barrio, una cuota de socio de $40 es considerado muy barato y se sugiere que el precio de gimnasia funcional se ubique en $200. El comercio más frecuentado es 'Chinos'.

Grupo C. Lo integra el 15,00% de los hogares, caracterizado por grupos familiares a los que no les alcanza el ingreso total del hogar y en los últimos 3 meses se quedaron sin alimentos, el jefe de hogar no tiene estudios o tiene estudios primarios incompletos, se dedican a la actividad de changas, ama de casa o ninguna actividad, la vivienda en la que viven es fiscal o prestada, sus integrantes no practican deportes y entre sus miembros hay personas menores de 14 años. La localización geográfica mayoritaria de este grupo es la manzana 26. Predominan las opiniones que consideran muy caro el precio de gimnasia funcional de 250 a 400, de igual manera el precio para fútbol entre 150 y 350 y para gimnasia para adultos entre 200 y 500; el precio sugerido para cada práctica es de $50. Manifiestan que la posibilidad de concurrir a apoyo escolar, taller de reciclado, ritmo, gimnasia para adultos mayores y gimnasia funcional es muy alta. La necesidad para la familia de una escuela de fútbol es muy alta. Manifiestan la posibilidad de colaborar con donaciones, sugieren un precio de alquiler de salón en $500, una cuota de socio por persona de $40 le parece adecuado y sugieren una cuota por grupo familiar de $150. La comunicación por redes sociales es más frecuente por Facebook, conoce el club J.B.Alberdi, poseen familiares que han sido socios del club. Canal 13 es el medio por el que se enteran de lo que pasa en el barrio. El comercio más frecuentado es el almacén de barrio y VEA. La cantidad de integrantes del hogar 6.

Es oportuno aclarar que el análisis realizado no permite concluir acerca de las características que identifican a cada clase social; pero sí, el conjunto de características observadas en el barrio, permiten discriminar los hogares de acuerdo a la situación que presentan. En este sentido y sólo considerando los hogares que formaron parte del estudio, se puede calificar al Grupo A de Alto nivel socioeconómico (el 8,33% de los hogares), al Grupo B de nivel socioeconómico Medio (el 76,67% de los hogares) y al Grupo C de nivel socioeconómico Bajo (el 15,00% de los hogares) (Gráfico 5). En Anexo 8. Hogares con nivel socioeconómico alto, Anexo 9. Hogares con nivel socioeconómico medio y Anexo 10. Hogares con nivel socioeconómico bajo se pueden apreciar en detalle las características de cada grupo.

Gráfico 5 Situación socioeconómica de los hogares

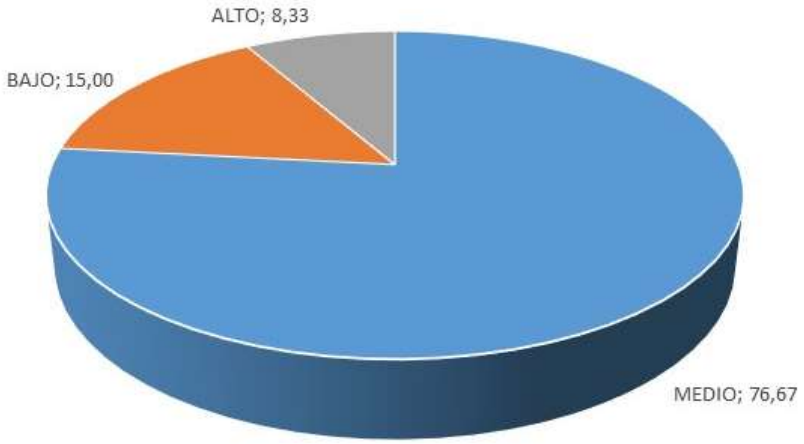

Característica de los hogares

En los hogares consultados se observa alta predisposición a la práctica deportiva en los hogares de situación socioeconómica alta, donde el 86,67% de los consultados manifiesta que algún miembro de la familia practica deporte; en los hogares de situación socioeconómica media esta frecuencia disminuye al 55,07% y en los hogares de situación socioeconómica baja es de 25,93% (Tabla 10). En estos últimos, hay mayor presencia de menores de 14 años.

Tabla 10. Estructura de los hogares y práctica deportiva por situación socioeconómica

	Situación socioeconómica		
En el hogar…	Alta	Media	Baja
Algún miembro practica deporte	86,67	55,07	25,93
Hay personas menores de 14 años	6,67	34,06	51,85
Hay personas mayores de 65 años	0,00	25,36	25,93

Entre los hogares con situación socioeconómica baja, predominan los grupos familiares de cuatro personas; entre los hogares de situación socioeconómica media predominan las familias de dos personas y entre los hogares de situación socioeconómica alta los de una persona (Tabla 11). En la Tabla 12 se observa el importe promedio que pagan los hogares para que sus miembros realicen práctica deportiva.

Del total de personas que manifestaron realizar práctica deportiva, el 31, 01% manifiesta hacerlo por la tarde y el 17,05% por la noche, ambos en un lapso de 1 a 3 horas; mientras que, el 10,08% realiza prácticas por la tarde durante 1 hora.

Tabla 11. Cantidad de integrantes del hogar

	Situación socioeconómica		
Integrantes	Alta	Media	Baja
1 persona	46,67	10,14	14,81
2 personas	33,33	26,81	18,52
3 personas	13,33	21,01	11,11
4 personas	6,67	23,91	29,63
5 personas	0,00	11,59	3,70
6 personas	0,00	4,35	14,81
7 personas	0,00	0,72	3,70
8 personas	0,00	1,45	0,00
9 personas	0,00	0,00	3,70
Total	100,00	100,00	100,00

Tabla 12. Importe promedio que pagan los hogares por realizar práctica deportiva

	Situación socioeconómica		
Pago promedio por integrante	Alta	Media	Baja
Menos de $100	0,00	2,90	3,70
$100 a $199,99	26,67	5,07	7,41
$200 a $299,99	6,67	10,14	0,00
$300 a $399,99	20,00	7,25	7,41
$400 a $499,99	6,67	2,90	0,00
$500 o más	6,67	5,07	0,00
Ns/Nc	33,33	66,67	81,48
Total	100,00	100,00	100,00

Preferencias de los vecinos del barrio

Los vecinos fueron consultados acerca de la posibilidad de que algún integrante de la familia realizara práctica deportiva, la Tabla 13 muestra las respuestas positivas (alta o muy alta posibilidad) brindadas en cada práctica de acuerdo a la condición socioeconómica. Gimnasia funcional es la práctica que concentra el mayor número de respuestas positivas tanto en el grupo socioeconómico Alto como el Bajo; mientras que, en el grupo Medio, las preferencias se inclinan por Fútbol. Ésta práctica es la segunda con mayor número de menciones en el grupo Bajo, siendo Gimnasia Funcional quien ocupa este lugar en el grupo Medio y Ritmo en el grupo Alto.

Independientemente de su situación socioeconómica, los entrevistados coinciden en afirmar que la Ayuda Escolar es una necesidad en el Barrio. Como se observa en la Tabla 14, en el grupo socioeconómico Bajo, se suma Escuela de Fútbol. Gimnasia para adultos y Gimnasia funcional son las actividades indicadas como necesidad para la familia en los grupos socioeconómicos Baja, en el primer caso, y en Media y Alta en el segundo caso.

Tabla 13. Posibilidad alta o muy alta de práctica deportiva por situación socioeconómica

	Situación socioeconómica		
	Alta	Media	Baja
Fútbol	6,67	33,33	22,22
Voley	13,33	10,14	7,41
Patín	0,00	9,42	11,11
Handball	6,67	8,70	7,41
Artes marciales	6,67	15,22	11,11
Atletismo	13,33	13,77	3,70
Bochas	0,00	13,77	14,81
Danzas	0,00	20,29	0,00
Yoga	20,00	23,91	3,70
Gimnasia artística	20,00	13,77	11,11
Gimnasia funcional	46,67	23,91	33,33
Ritmo	26,67	18,12	14,81
Natación	0,00	1,45	0,00
Caminata	0,00	3,62	7,41
Basquet	0,00	1,45	0,00
Rehabilitación	0,00	1,45	0,00
Tenis	0,00	0,72	0,00

En porcentaje de respuestas positivas en cada práctica por grupo socioeconómico.

Tabla 14. Percepción de la necesidad de actividades de acuerdo a la situación socioeconómica de la familia

	Necesidad del Barrio por situación socioeconómica			Necesidad de la familia por situación socioeconómica		
	Alta	Media	Baja	Alta	Media	Baja
Ayuda Escolar	80,00	79,71	85,19	20,00	37,23	59,26
Escuela de Fútbol	60,00	76,09	85,19	13,33	37,23	55,56
Gimnasia para adultos	66,67	71,01	74,07	20,00	52,94	70,37
Gimnasia funcional	66,67	67,39	81,48	26,67	53,68	66,67

En porcentaje de respuestas positivas en cada actividad sugerida para grupo socioeconómico.

El dictado de clases de fútbol para niños de hasta 13 años despierta interés, mayoritariamente, en los hogares de situación socioeconómica baja. En este grupo, el 29,63% del total consultado considera entre Alta y Muy Alta la posibilidad de que, algún miembro de la familia, concurran a estas clases; las personas que sugirieron valores de cuota, lo hicieron hasta $50,00 o $150,00; consultados por un precio de entre $150 y $350,00, el 25,53% lo consideró muy caro (Tabla 15).

Tabla 15. Clases de fútbol para niños entre 6 y 13 años los días lunes martes y miércoles en el horario de 18:00 a 19:00, por situación socioeconómica

	Situación socioeconómica		
Posibilidad de que algún miembro de su familia concurra	Alta	Media	Baja
MUY ALTO	0,00	9,42	18,52
ALTO	6,67	7,97	11,11
NINI	0,00	2,90	3,70
BAJO	0,00	2,90	7,41
MUY BAJO	33,33	47,10	48,15
NS NC	60,00	29,71	11,11
Total	100,00	100,00	100,00
¿Qué precio le parece el indicado? Sugerido de manera espontánea por el entrevistado			
$40	0,00	0,00	3,70
$50	0,00	1,45	11,11
$100	0,00	5,07	0,00
$150	6,67	3,62	7,41
$200	0,00	2,17	0,00
$250	0,00	1,45	0,00
$300	0,00	0,72	0,00
$350	6,67	0,00	0,00
$500	0,00	0,72	0,00
NS/NC	86,67	84,78	77,78
Total de respuestas	100,00	100,00	100,00
¿Qué le parece un precio entre $150 y $350? Sugerido por el entrevistador			
MUY CARO	0,00	2,17	25,93
CARO	0,00	6,52	0,00
ADECUADO	6,67	19,57	3,70
NS NC	93,33	71,74	70,37
Total de respuestas	100,00	100,00	100,00

La propuesta de dictar Gimnasia para adultos mayores tuvo buena recepción en las personas pertenecientes a los hogares con situación socioeconómica media. En este grupo, el 31,16% de los hogares considera alta o muy alta la posibilidad de que algún miembro de la familia concurra a realizar esta actividad; de manera espontánea consideran adecuado, predominantemente, el precio de $200; consultados luego por un precio entre $200 y $500, el 28,26% lo considera adecuado (Tabla 16).

Tabla 16. Gimnasia para adultos mayores los días miércoles y viernes en el horario de 14:00 a 16:00, por situación socioeconómica

	Situación socioeconómica		
Posibilidad de que algún miembro de su familia concurra	Alta	Media	Baja
MUY ALTO	0,00	13,77	22,22
ALTO	6,67	17,39	7,41
NINI	0,00	11,59	14,81
BAJO	0,00	13,77	3,70
MUY BAJO	33,33	26,09	48,15
NS NC	60,00	17,39	3,70
Total	100,00	100,00	100,00
¿Qué precio le parece el indicado? Sugerido de manera espontánea por el entrevistado			
$30	0,00	0,72	3,70
$50	0,00	1,45	11,11
$100	0,00	5,80	7,41
$150	0,00	2,17	3,70
$200	0,00	7,25	7,41
$250	0,00	2,90	0,00
$300	6,67	4,35	0,00
$400	0,00	0,72	0,00
$500	0,00	0,72	0,00
NS/NC	93,33	73,91	66,67
Total de respuestas	100,00	100,00	100,00
¿Qué le parece un precio entre $200 y $500? Sugerido por el entrevistador			
MUY CARO	0,00	4,35	29,63
CARO	0,00	10,14	18,52
ADECUADO	6,67	28,26	7,41
NS NC	93,33	57,25	44,44
Total de respuestas	100,00	100,00	100,00

Gimnasia funcional es la actividad que despierta interés en las personas independientemente de su situación social; consideraron alta o muy alta la posibilidad de que algún miembro de la familia concurra a esta actividad el 40%, el 33,33% y el 44,45% de los hogares consultados de situación socioeconómica alta, media y baja, respectivamente. Más del 60% de los consultados no sugirió un precio para esta práctica, en quienes sí los hicieron se asocia el poder adquisitivo de la familia con el valor indicado. Cuando se les pregunta por un precio entre $250 y $400, los hogares con situación socioeconómica alta o media lo consideran adecuado; mientras que, quienes tienen situación socioeconómica baja lo consideran entre caro y muy caro (Tabla 17).

Tabla 17. Gimnasia funcional, por situación socioeconómica

	Situación socioeconómica		
Posibilidad de que algún miembro de su familia concurra	Alta	Media	Baja
MUY ALTO	6,67	14,49	25,93
ALTO	33,33	18,84	18,52
NINI	13,33	15,22	7,41
BAJO	20,00	11,59	0,00
MUY BAJO	26,67	29,71	44,44
NS NC	0,00	10,14	3,70
Total	100,00	100,00	100,00
¿Qué precio le parece el indicado? Sugerido de manera espontánea por el entrevistado			
$30	0,00	0,00	3,70
$50	0,00	2,17	14,81
$100	0,00	4,35	14,81
$150	0,00	3,62	3,70
$180	0,00	0,72	0,00
$200	13,33	11,59	0,00
$225	0,00	0,72	0,00
$250	13,33	4,35	0,00
$300	6,67	4,35	0,00
$350	0,00	0,72	0,00
$400	0,00	0,72	0,00
$500	6,67	0,00	0,00
NS/NC	60,00	66,69	62,98
Total de respuestas	100,00	100,00	100,00
¿Qué le parece un precio entre $250 y $400? Sugerido por el entrevistador			
MUY CARO	0,00	2,90	29,63
CARO	0,00	7,97	25,93
ADECUADO	46,67	25,36	3,70
BARATO	0,00	0,72	0,00
MUY BARATO	0,00	0,72	0,00
NS NC	53,33	62,32	40,74
Total de respuestas	100,00	100,00	100,00

El alquiler del salón es una alternativa válida para los hogares de situación socioeconómica media o baja, consideran posible necesitar un lugar con esas características el 43,48% y el 48,13% de los hogares, respectivamente. Estos hogares consideraron adecuado el precio sugerido de $800 para alquilar el salón (Tabla 18).

Tabla 18. Alquiler del salón, por situación socioeconómica

Posibilidad de que su familia necesite un lugar con esas características	Situación socioeconómica		
	Alta	Media	Baja
MUY ALTO	0,00	19,57	14,81
ALTO	0,00	23,91	33,33
NINI	26,67	21,74	18,52
BAJO	6,67	10,87	3,70
MUY BAJO	66,67	16,67	18,52
NS NC	0,00	7,25	11,11
Total	100,00	100,00	100,00
¿Qué le parece un precio de alquiler de $800? Sugerido por el entrevistador			
MUY CARO	0,00	3,62	7,41
CARO	0,00	5,07	18,52
ADECUADO	20,00	56,52	55,56
BARATO	20,00	12,32	3,70
MUY BARATO	0,00	5,80	0,00
NS NC	60,00	16,67	14,81
Total de respuestas	100,00	100,00	100,00
¿Qué precio le parece el indicado? Sugerido de manera espontánea por el entrevistado			
$100	0,00	0,72	0,00
$200	0,00	0,72	0,00
$300	0,00	0,72	0,00
$400	0,00	0,00	7,41
$500	6,67	4,35	14,81
$600	0,00	1,45	0,00
$700	0,00	0,72	0,00
$800	0,00	10,14	14,81
$1200	0,00	1,45	0,00
$1500	6,67	2,17	0,00
NS/NC	86,66	77,56	62,97
Total de respuestas	100,00	100,00	100,00

Ritmo y Orquesta barrial son las actividades alternativas comunes a los vecinos del barrio; taller de reciclado y Taller cognitivo despiertan más interés entre los hogares con situación socioeconómica media y baja; mientras que, apoyo escolar y Taller de arte para niños es de interés para los hogares con situación socioeconómica baja (Tabla 19).

Rifas, Tómbolas y Donaciones son las actividades que resultan más atractivas para los entrevistados a la hora de colaborar con la recuperación del club. En los hogares de situación socioeconómica media es donde se observa mayor predisposición para cualquiera de las alternativas propuestas (Tabla 20).

Tabla 19. Posibilidad de que algún miembro de la familia concurra a actividades alternativas; por nivel socioeconómico en cantidad de respuestas en cada actividad respecto del total de integrantes de cada grupo

	Situación socioeconómica		
Tipo de actividad	Alta	Media	Baja
Apoyo escolar	6,67	13,04	37,04
Orquesta barrial	20,00	18,12	25,93
Danzas españolas	6,67	13,04	11,11
Danzas árabes	6,67	14,49	14,81
Ritmo	20,00	19,57	29,63
Taller reciclado	13,33	26,09	40,74
Taller arte para niños	6,67	18,84	33,33
Taller cognitivo	6,67	24,64	22,22

Tabla 20. Posibilidades de colaborar con la recuperación del club, por situación socioeconómica

	Situación socioeconómica		
Tipo de colaboración	Alta	Media	Baja
Dinero	6,67	21,01	3,70
Materiales	6,67	23,91	7,41
Mano de obra	6,67	26,81	11,11
Rifas	66,67	59,42	55,56
Feria de platos	26,67	34,78	14,81
Tómbolas	40,00	48,55	40,74
Donaciones	26,67	28,99	25,93
Voluntario	20,00	24,64	11,11

Bibliografía

Baronio, A; A.Vianco (2015) Cuadernos de Econometría. FCE UNRC. On line http://www.econometricos.com.ar/teoria/cuadernos-de-econometria/ [último acceso: julio 2016]

Villalba Cabello, F.; F. Becerra Beniez; E. Expósito Maestre; E. Nieto Lobo; J. Torres Chacón. (2002) Deporte y Economía, Una cuantificación de la demanda deportiva en Andalucía. Fundación UniCaja. On line http://www.economiaandaluza.es/publicaciones/deporte-economia-cuantificacion-demanda-deportiva-andalucia [último acceso: julio 2016]

Créditos

http://altoquedeportes.com.ar/?section=main&action=verNoticia&n=26109

http://deportes.cba.gov.ar/quedo-reinaugurado-el-club-de-futbol-juan-bautista-alberdi/

https://es-la.facebook.com/juanbautista.alberdi.9421

Anexo 1. Croquis maestro del territorio

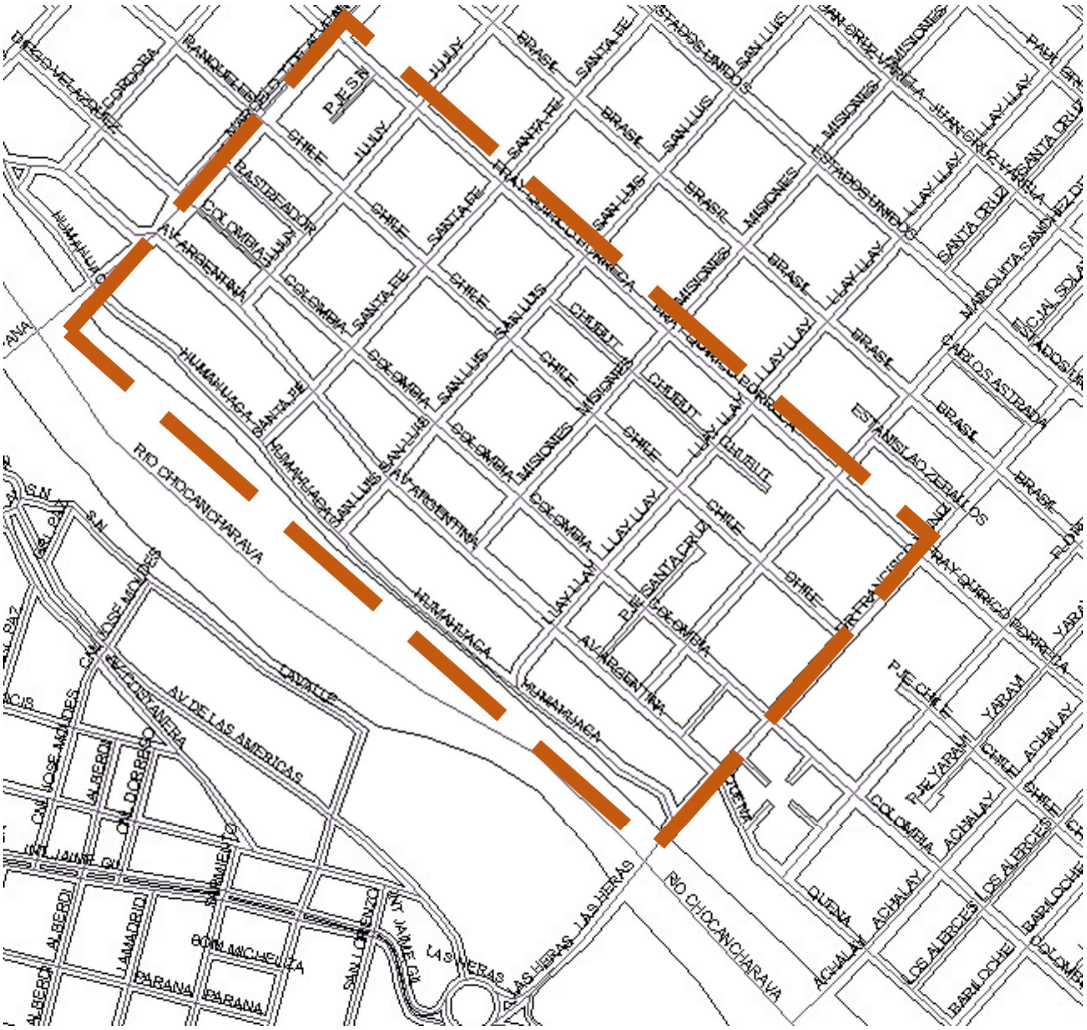

Anexo 2. Cuestionario

Encuestador ☐ Radio ☐ Manz ☐ N° ☐

Buenos días Sr./Sra./vecino:

Soy estudiante de Ciencias Económicas y con mis compañeros estamos haciendo una encuesta sobre PRÁCTICA DEPORTIVA en los hogares del barrio ¿nos permite hacerle algunas preguntas? serán solo unos minutos. La encuesta es anónima y está alcanzada por el Secreto Estadístico

1.¿Cuántas personas integran su hogar?					6.Algún miembro de su familia practica 1.FUTBOL 2.TENIS 3.RUGBY 4.NATACIÓN 5.BASQUET 6.VOLEY 7.OTRO.Cuál? 8.NINGUNO	7.¿Dónde realiza la práctica? 1.B.NORTE 2.URUCURE 3.ESTUDIANTES 4.ATENAS 5.JOCKEY 6.UNIVERSIDAD 7. ACC.JUVENIL 8.OTRO.Cuál? 9.NINGUNO	8.¿Con qué frecuencia realiza la práctica? 1.DIARIA 2. 4-5 vez sem 3. 2-3 vez sem 4. 1 vez sem 5. Otro cuál?	9.¿En qué momento del día? 1.MAÑANA 2. ½ DIA 3.SIESTA 4.TARDE 5.NOCHE 6. INDISTINTO	10.¿Qué tiempo le dedica? (incluir el tiempo de traslados) 1.HASTA 1 HORA 2. 1-3 horas 3. más de 3 horas	11.¿Qué precio paga por realizar esa práctica deportiva?
	2.Sexo 1.Varón 2.Mujer	3.EDAD	4.JEFE (marcar con X)	5.ENCUES-TADO (marcar con X)						
1										
2										
3										
4										
5										
6										
7										
8										
9										
10										

Muestra la tarjeta con ESCALA A (1.MUY Alta – 2.Alta – 3. Ni Alta ni Baja – 4. Baja – 5.Muy baja - 6.Ns/Nc) e indica el número de la respuesta mencionada	
12. ¿Qué posibilidades hay de que Ud. o algún integrante de su familia practique (Mostrar ESCALA A) 1.Fútbol___ 2.Voley___ 3.Patín___ 4.Handball___ 5.Artes marciales___ 6.Atletismo___ 7.Bochas___ 8.Danzas___ 9.Yoga___ 10.Gimnasia Artística___ 11.Gimnasia Funcional___ 12. Ritmo ____ 13.Otro cuál? _____ 14. Ninguno	13 .¿Cuál es la razón que lo lleva a realizar prácticas deportivas? (LEER alternativas y marcar la selección) 1.Salud, condición física y modelar el cuerpo 2-Bienestar experiencia y vivencias corporales 3-Sociabilidad comunicación e integración social 4-Belleza apariencia atractiva o esperanzas de tenerla 5-Prestigio reconocimiento y aceptación social 6-Distracción diversión por el riesgo y sus efectos placer rápido 7-Otro. Cuál? _____
14.En su barrio ¿qué tan necesarias considera la actividad de Ayuda escolar _____ Escuela de fútbol _____ Gimnasia para adultos _____ Gimnasia funcional _____ Otra. Cuál? _____	15. Para su familia ¿qué tan necesarias considera la actividad de Ayuda escolar _____ Escuela de fútbol _____ Gimnasia para adultos _____ Gimnasia funcional _____ Otra. Cuál? _____

16.¿Algún miembro de la familia está asociado a un club? : 1.B.NORTE 2.URUCURE 3.ESTUDIANTES 4.ATENAS 5.JOCKEY 6.UNIVERSIDAD 8.OTRO Cuál? _____ 9.NINGUNO Porqué?_____	17. Porqué está asociado? 1. Hincha 2. Pileta 3. Práctica deportiva 4. Colaboración 5. Otro. Cuál?....	18. ¿Qué servicios del club utiliza? _____ 19 ¿Cuál es la cuota mensual? _____

20. ¿Qué valoración asigna a la existencia de un club en el barrio?____ (mostrar ESCALA A -1.MUY Alta -2.Alta -3. Ni Alta ni Baja –4. Baja -5.Muy baja -6.Ns/Nce indicar el número seleccionado)	21. Qué importancia le asigna al hecho de que un club brinde servicios (mostrar ESCALA A 1.MUY Alta – 2.Alta – 3. Ni Alta ni Baja – 4. Baja – 5.Muy baja - 6.Ns/Nc e indicar el número seleccionado) Deportivos ____ Culturales___ Educativos____

22. Si un club brinda servicios deportivos, culturales y educativos ¿qué posibilidades hay de que algún miembro de su familia se asocie?____ (mostrar ESCALA A e indicar el número seleccionado)

1.MUY Alta – 2.Alta – 3. Ni Alta ni Baja – 4. Baja – 5.Muy baja - 6.Ns/Nc

23. Cuánto estaría dispuesto a pagar por persona por una cuota de socio _____ 24. Cuánto estaría dispuesto a pagar por una cuota de socio para el grupo familiar _____ si no responde importe en 23 y 24: ir a 25	25. Una cuota de socio para una sola persona en $40 ¿Qué le parece?____ (mostrar ESCALA B e indicar el número seleccionado) 1.Muy caro – 2.Caro – 3.Adecuado – 4.Barato – 5.Muy Barato - 6.Ns/Nc

26. ¿Cómo se entera de lo que pasa en el barrio?(marcar la fuente principal)

1. Boca a boca
2.LV16
3.Ranquel
4.Universidad
5.Blue
6.Otra cuál?_____
7. PUNTAL
8. EL Puente
9. Otro punto
10. Otro escrito cuál? _____
11. Canal 13
12. Canal 4
13. Canal 2
14. Otro canal cuál? _____
15. Facebook
16. Twitter
17. Whats app
18. Otro Cuál
19. Propaladora

27. ¿En qué comercios del barrio compra frecuentemente?
_____
_____
_____
_____

28. ¿Conoce el club Juan Bautista Alberdi? (informar que se encuentra ubicado en calle Colombia al 200, pueden confundirlo con el Club Alberdi de barrio Alberdi) (marcar con una x)
-SI ___ (Si en la 28 contesta -SI **)**
-NO ___

29. ¿Algún integrante de su familia es socio?
-SI ___
- NO ___ (Si en la 29 contesta -NO)

30. ¿Alguna vez algún miembro de su familia fue socio?
-SI ___ - NO ___

Si en el Club Juan Bautista Alberdi se dictaran

31. Clases de futbol para niños entre 6 y 13 años los días lunes martes y miércoles en el horario de 18:00 a 19:00 ¿qué posibilidad hay de que algún miembro de su familia concurra? ____
(mostrar ESCALA A 1.MUY Alta – 2.Alta – 3. Ni Alta ni Baja – 4. Baja – 5.Muy baja - 6.Ns/Nc)

32. ¿Qué precio le parece el indicado? _____
(Si responde 32 pasar a 34)

33. Qué le parece un precio entre $150 y $350 para esta práctica?____
(mostrar ESCALA B 1.Muy caro – 2.Caro – 3.Adecuado – 4.Barato – 5-Muy Barato 6.Ns/Nc)

34. Gimnasia para adultos mayores los días miércoles y viernes en el horario de 14:00 a 16:00 ¿qué posibilidades hay de que ud. o algún miembro de su familia concurra? ____
(mostrar la tarjeta 1.MUY Alta – 2.Alta – 3. Ni Alta ni Baja – 4. Baja – 5.Muy baja - 6.Ns/Nc)

35. ¿Qué precio le parece el indicado?_____
(Si responde 35 pasar a 37)

36. Qué le parece un precio entre $200 y $500 para esta práctica?____
(mostrar ESCALA B 1.Muy caro – 2.Caro – 3.Adecuado – 4.Barato – 5-Muy Barato 6.Ns/Nc)

37. Gimnasia funcional ¿qué posibilidad hay de que ud o algún miembro de su familia concurran ____
(mostrar ESCALA A 1.MUY Alta – 2.Alta – 3. Ni Alta ni Baja – 4. Baja – 5.Muy baja - 6.Ns/Nc)

38 ¿Qué precio le parece el indicado? _____
(Si responde 38 pasar a 40)

39. Qué le parece un precio entre $250 y $400 para esta práctica?____
(mostrar ESCALA B 1.Muy caro – 2.Caro – 3.Adecuado – 4.Barato – 5-Muy Barato 6.Ns/Nc)

40. (mostrar ESCALA A 1.MUY Alta – 2.Alta – 3. Ni Alta ni Baja – 4. Baja – 5.Muy baja - 6.Ns/Nc)
¿Qué posibilidad hay de que ud o algún miembro de su familia concurran a:
*clases de apoyo escolar todos los días 2 hs.____
*Orquesta barrial _____
*Danzas españolas _____
*Danzas árabes _____
*Ritmo (bachata-salsa) ____
*Taller de reciclado _____
*Taller de arte para niños _____
*Taller cognitivo _____

41. Si se implementan acciones para recuperar las instalaciones / infraestructura del club ¿qué tan posible es que Ud o algún miembro de su familia colaboren con: (mostrar ESCALA A 1.MUY Alta – 2.Alta – 3. Ni Alta ni Baja – 4. Baja – 5.Muy baja - 6.Ns/Nc para cada ítem e identificar el número seleccionado) Dinero ____ Materiales _____ Mano de obra _____ Compra de rifas _____ Feria de platos _____ Tómbolas _____ Donaciones (comida p/feria o tómbola) _____ Voluntario _____ Otra forma. cuál?____	42. El club tiene un salón con dimensiones adecuadas para reuniones familiares (70 personas) ¿qué tan posible es que en alguna oportunidad su familia necesite un lugar con esas características.__ (mostrar ESCALA A 1.MUY Alta – 2.Alta – 3. Ni Alta ni Baja – 4. Baja – 5.Muy baja - 6.Ns/Nc) 43. Qué le parecería el precio de alquiler en $800 (mostrar ESCALA B 1.Muy caro – 2.Caro – 3.Adecuado – 4.Barato – 5-Muy Barato 6.Ns/Nc) 44. ¿Qué precio le parece el indicado? _____

CARACTERÍSTICAS SOCIOECONÓMICAS. El conjunto de preguntas que siguen a continuación permitirán relacionar las características del grupo familiar con sus hábitos de consumo.
Le recordamos que la respuesta es anónima y está amparada con el Secreto Estadístico.

45. ¿Qué estudios tiene el jefe de familia? ___ 1. Sin estudios o Primario incompleto 2. Primario completo 3. Secundario incompleto 4. Secundario completo 5. Terciario o Universitario incompleto 6. Terciario o Universitario completo 7. Posgrados	46. ¿Cuál es la Ocupación del jefe de familia? (marque la alternativa) En los últimos 30 días TRABAJO 1.Empleado CON p/a cargo 2.Empleado SIN p/a cargo 3.Por su cuenta y CON p/a cargo 4.Por su cuenta y SIN p/a cargo 5.Hace changas	NO TRABAJO 1.Buscó pero no encontró 2.Ama de Casa 3.Jubilado o pensionado 4.Rentista 5.Estudiante 6.Otro cuál?_____
	47. El jefe de hogar ¿tiene 1.Obra Social 2.Mutual o Prepaga 3.Ninguna	48. ¿La vivienda en la que viven es? 1. Propia 2. Alquilada 3.Prestada 4.Ocupada 5.NC

49. Usted diría que el ingreso total del hogar 1. Les alcanza bien y les permite ahorrar 2. Les alcanza justo sin grandes dificultades 3. No les alcanza y tienen dificultades	50. Alguna vez en los últimos 3 meses por falta de dinero u otros recursos en su hogar ¿se quedaron sin alimentos? 1. SI ____ 2. NO_____ 3. Ns/Nc___

51. Una última pregunta ¿con cuál de los clubes existentes en la ciudad simpatiza Ud.?

_____

GRACIAS!!! Por colaborar con nuestro estudio

Anexo 3 Tarjetas para la entrevista

ESCALA A

1. Muy alta
2. Alta
3. Ni alta ni baja
4. Baja
5. Muy baja
6. No sabe/No contesta

ESCALA B

1. Muy caro
2. Caro
3. Adecuado
4. Barato
5. Muy barato
6. No sabe/No contesta

Anexo 4 Hoja de Ruta

Encuestador: ..... PRACTICA DEPORTIVA

Grupo de asistentes:

Radio: ..... Manzana a relevar: .....

N° de encuesta	Domicilio de vivienda	Resultado de entrevista				Observaciones
		Realizada	Rechazada	Cerrada	No vivienda	

Anexo 5. Autorización y credencial para realizar entrevistas

Río Cuarto, 20 de mayo de 2016

En nuestro carácter de coordinadores del estudio Práctica Deportiva, autorizamos a Vicentini, Anabela, DNI 36649528, estudiante de la Universidad Nacional de Río Cuarto, Facultad de Ciencias Económicas, a realizar tareas de relevamiento en campo entre los días miércoles 25 y viernes 27 de Mayo de 2016 en el área delimitada por Avenida Marcelo T. de Alvear, calles Quirico Porreca y Francisco Muñiz y costas del río en el barrio Banda Norte de la ciudad de Río Cuarto; en el marco del Proyecto de Extensión "DESAFÍOS COOPERATIVOS, un aporte desde las Ciencias Económicas a una experiencia de autogestión comunicativa"

…….. ……

Vianco, Ana María Zanini, Rosana

Anexo 6. Instructivo

Instructivo de ayuda al encuestador

Sr./Sra. Encuestador/a:

El siguiente instructivo tiene la finalidad de ayudarlo a usted al momento de realizar la encuesta solicitada. Para cada elemento que se le provea para realizar la encuesta nosotros le proporcionaremos la ayuda necesaria para que pueda completarlos con los datos pertinentes. Este instructivo deberá ser leído por usted antes de comenzar su recorrido para hacer las encuestas para que de esa manera no le queden dudas sobre qué es lo que usted debe hacer.

Guía de recorrido:

Los encuestadores están divididos en 3 grupos de 5 personas cada uno; a su vez, cada grupo está dividido de acuerdo a lo expresado en su hoja de mapas.

En el mapa podrán visualizar una estrella en una de las esquinas de cada manzana, ese es el punto de partida en cada manzana. Cada vez que empiecen a recorrer una manzana, deben hacerlo desde ese punto y luego, rotar siempre hacia la derecha (mano derecha de la pared) hasta que todas las encuestas de la manzana hayan sido completadas.

Cada manzana tiene un encuestador responsable, pero se sugiere que el trabajo lo realicen en conjunto utilizando el sistema de postas. El recorrido comienza en la esquina norte (indicada en el mapa) y se encuestan todas las viviendas de manera continua hasta completar el tamaño de muestra de la manzana. El sistema de postas consiste en que el encuestador responsable lista las viviendas y va asignando las mismas a cada encuestador; el primer encuestador que termine, pasa a encuestar en la vivienda siguiente a la última asignada; cuando el responsable de la manzana termine de hacer su encuesta, sigue armando la hoja de ruta.

Por ejemplo: hay 3 encuestadores para hacer 8 encuestas; el responsable de manzana lista y asigna las 3 primeras viviendas (él está en la tercera); se supone que el encuestador 1 termina primero, va a la casa 4, el encuestador 2 a la casa 5, y el encargado de la manzana (encuestador 3) a la 6; antes de empezar con la casa 6, este último lista las viviendas 4, 5 y 6; y van repitiendo el mismo proceso con las casas que siguen hasta que se completen (en este caso) las 8 encuestas. En la próxima manzana se repite el mismo proceso pero con otro responsable de manzana.

Guía de seguridad y consejos:

La premisa inicial será que las encuestas se realizan en la puerta de las viviendas correspondientes, lo cual no quita que por razones obvias a la época lo inviten a pasar unos minutos mientras completan la encuesta adentro del hogar.

Les recomendamos que no lo hagan, a pesar de esto, la decisión de ingresar a la vivienda o no, es del encuestador. En el caso de que usted no se sienta seguro, no ingrese a la vivienda, si le insisten y no desea entrar, respóndale a la persona: "están mis compañeros encuestando y necesitan verme para saber dónde seguir".

En el caso de que la persona no quiera contestar fuera de la vivienda, el criterio a tomar es que prosigan a la vivienda que sigue y consideren a esta como que no los quisieron atender.

Guía de encuesta:

Para completar la encuesta primero debe comenzar por las celdas que se encuentran en la parte superior derecha de la primera hoja de la encuesta. Para completar las mismas deberá poner el número de encuestador que a usted le corresponde, el número de radio y manzana, y por último el número de encuesta; estas se enumeran dentro del grupo de trabajo desde el 1 hasta el que correspondan. Por ejemplo: si la primera manzana tiene 7 encuestas, el primer número de formulario de la segunda manzana a encuestar es el 8.

La encuesta debe ser realizada en la puerta de la vivienda, deberá aclararle lo que se encuentra en el encabezado de la encuesta a modo de presentación de la misma y ser completada por usted. En la primera hoja debe listar a todos los integrantes del hogar, indicando en la celda correspondiente el número de respuesta seleccionado en cada una de las preguntas. Recuerde que en aquellas preguntas que se pide la utilización de escalas, debe entregar a la persona la tarjeta del lado que corresponda dependiendo de las opciones que necesite como respuesta y una vez finalizada la encuesta no olvidar que el encuestado le devuelva las tarjetas de escala. El resto de aclaraciones se encuentran dentro de la misma encuesta. No olvide agradecer cuando termine la encuesta.

Guía de hoja de rutas:

La hoja de rutas deberá ser completada de manera que podamos identificar a cada encuesta realizada con su dirección y el hogar en el que se realizó. Los datos a completar son el número de encuestador, el número del grupo que lo está asistiendo para la realización de la encuesta, el número de radio y el número de manzana, el número de encuesta de la vivienda en la que se realizó la misma, dirección de la vivienda (calle y numero), el resultado

de haber ido a esa dirección el cual se marca con una cruz (x) y, por último, una columna de observaciones; aquí anotara cualquier cosa que le pueda parecer relevante a la hora de identificar la casa por si se debe regresar a la misma.

En el recorrido se encontrarán con locales que no son vivienda; pero, también, con muchos locales en los que se desarrolla una actividad económica y quienes la realizan viven en el mismo domicilio. Cuando estén en la segunda situación deben realizar encuesta. Para establecer en qué situación se encuentran, cuando estén en presencia de un local donde se realice actividad económica pregunten si quienes lo hacen viven en ese domicilio.

Cualquier otra duda comunicarse al número de alguno de los asistentes encargados de su grupo.

Personas de contacto:

Supervisores	N°	Encuestadores
Vianco, Ana	1	Guancha Brayan
Garcia Tosi, Gaspar	2	Cabral Camila
Quadrelli, Emiliano	3	De Diego Giulina
Zuñiga, Luciana	4	Gonzalez Gabriel
Ricci, Diego	5	Peano Nicolas
Perna, Mauro	6	Vicentini Anabela
Barberis, Matias	7	Revelo John
Fernandez, Eugenia	8	Martinelli Dante
Arangue, Javier	9	Brizuela Macarena
Del sole, Camila	10	Martina Gina Ayelen
Petenatti, Mauricio	11	Zabala Vanesa
Correa, Rocio	12	Lopez Laura
Magnano, Luciana	13	Ribotta Vanesa
	14	Gallo Maria Belen
	15	Galvalisi Floriana

Grupo 2: Martina – Zabala – Lopez – Ribotta - Galvalisi

Radio 10: Contiene las manzanas: 8 y 9

Radio 11:Contiene las manzanas:1, 2, 3, 4, 5, 6 y 7

Radio 12: Contiene las manzanas 10, 11, 12, 13, 14, 15, 18, 19, 20 y 21

Radio13:Contiene las manzanas:16, 17, 22, 23, 24, 25, 26 y 27

RECORRIDO:

GUANCHA-VICENTINI: MANZANA 19 → MANZANA 13 → MANZANA 3 → MANZANA 2

LOPEZ-GONZALEZ-DE DIEGO: MANZANA 18 → MANZANA 12 → MANZANA 11 → MANZANA 10 → MANZANA 1

Numero de encuestas a realizar:

Manzanas 1, 2 y 3: ***7*** **encuestas por manzana.**

Manzanas 10, 11, 12, 13, 18 y 19: ***8*** **encuestas por manzana**.

Grupo 2: Martina – Zabala – Lopez – Ribotta – Galvalisi

Mapa satelital

Mapa de radios

Radio 10: Contiene las manzanas: 8 y 9

Radio 11:Contiene las manzanas:1, 2, 3, 4, 5, 6 y 7

Radio 12: Contiene las manzanas 10, 11, 12, 13, 14, 15, 18, 19, 20 y 21

Radio13:Contiene las manzanas:16, 17, 22, 23, 24, 25, 26 y 27

RECORRIDO

Numero de encuestas a realizar:

Manzana 4, 5, 6, 7 y 26: *7* encuestas por manzana.

Manzana 14, 15, 20 y 21 : *8* encuestas por manzana.

Grupo 3: Revelo – Martinelli – Peano – Cabral – Gallo

Radio 10: Contiene las manzanas: 8 y 9

Radio 11:Contiene las manzanas:1, 2, 3, 4, 5, 6 y 7

Radio 12: Contiene las manzanas 10, 11, 12, 13, 14, 15, 18, 19, 20 y 21

Radio13:Contiene las manzanas:16, 17, 22, 23, 24, 25, 26 y 27

RECORRIDO

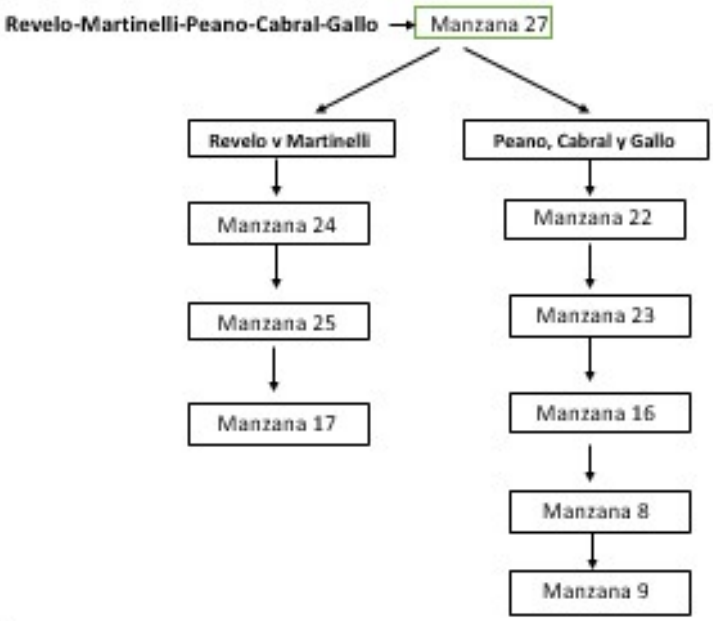

Numero de encuestas a realizar:

Manzana 8 y 9: ***6*** **encuestas por manzana.**

Manzana 16, 17, 22, 23, 24, 25 y 27 : ***7*** **encuestas por manzana**.

Anexo 7 Certificados

Universidad Nacional de Rio Cuarto

Facultad de Ciencias Económicas

Se certifica que ha participado en trabajos de relevamiento a campo para el estudio Práctica Deportiva en el marco del Proyecto de Extensión "DESAFÍOS COOPERATIVOS, un aporte desde las Ciencias Económicas a una experiencia de autogestión comunicativa", en el transcurso del mes de mayo de 2016.

Universidad Nacional de Rio Cuarto

Facultad de Ciencias Económicas

Se certifica que ha participado en tareas de organización del relevamiento Práctica Deportiva en el marco del Proyecto de Extensión "DESAFÍOS COOPERATIVOS, un aporte desde las Ciencias Económicas a una experiencia de autogestión comunicativa", en el transcurso del mes de mayo de 2016.

Anexo 8. Hogares con nivel socioeconómico alto

Grupo A. (Hogares : 15 - Percentage: 8.33)

Variable label	Caracteristic categories	% of category in group	% of category in set	% of group in category	Test-value	Probability	Weight
Variables activas							
Actividad del jefe	Estudiante	60,00	5,00	100,00	6,69	0,000	9
Estudios del Jefe	Ter Uni Incompleto	73,33	13,89	44,00	5,38	0,000	25
Estudios del Jefe	Posgrado	26,67	2,22	100,00	4,00	0,000	4
MANZANA	C5=17	33,33	4,44	62,50	3,73	0,000	8
MANZANA	C5=5	20,00	2,78	60,00	2,63	0,004	5
La vivienda en la que vive es	Alquilada	60,00	26,67	18,75	2,60	0,005	48
Alguien practica deportes	deporte si	86,67	52,78	13,68	2,57	0,005	95
RADIO	C4=11	53,33	24,44	18,18	2,27	0,011	44
Hay personas menores de 14 años?	14no	93,33	66,11	11,76	2,19	0,014	119
Hay personas mayores de 65 años?	65no	100,00	76,67	10,87	2,16	0,015	138
MANZANA	C5=4	20,00	4,44	37,50	2,04	0,021	8
Variables suplementarias							
Conoce el club JB Alberdi	C59=1	86,67	39,44	18,31	3,65	0,000	71
Cantida de integrantes en el hogar	1 integrante	46,67	13,89	28,00	3,01	0,001	25
Qué le parece una cuota de 40	C52=5	46,67	15,00	25,93	2,84	0,002	27
Qué le parece un precio de 800	C89=6	53,33	19,44	22,86	2,84	0,002	35
Haría Gimnasia para adulto mayor	C65=6	46,67	15,56	25,00	2,77	0,003	28
MANZANA	C5=5	20,00	2,78	60,00	2,63	0,004	5
Cantidad de jefes	Hogar sin jefes	26,67	5,56	40,00	2,58	0,005	10
Posibilidad de concurrir a Taller de reciclado	C76=5	73,33	46,67	13,10	1,90	0,029	84
Ginmnasia funcional a 250-400	C70=3	46,67	23,33	16,67	1,83	0,034	42
Posibilidad de asociarse a un club	ASOC BAJA	26,67	10,00	22,22	1,67	0,048	18
En su familia AYUDA ESCOLAR	C35=6	26,67	10,00	22,22	1,67	0,048	18
Precio entre 200-500	C67=6	60,00	37,78	13,24	1,56	0,059	68
Monto cuota ppor familia	C51=150	20,00	6,67	25,00	1,51	0,065	12
Pratica deportes GIMNASIA FUNCIONAL	C18=1	26,67	11,11	20,00	1,49	0,068	20
Posibilidad de concurrir a Taller cognitivo	C78=6	26,67	11,11	20,00	1,49	0,068	20

Servicios que utiliza del club	Pileta	13,33	3,33	33,33	1,40	0,080	6
Practica deportes RITMO	C19=1	20,00	7,22	23,08	1,40	0,081	13
Harría futbol en el club	C62=6	46,67	27,78	14,00	1,38	0,084	50

Grupo A.1 (Count: 6 - Percentage: 3.33)

Variable label	Characteristic categories	% of category in group	% of category in set	% of group in category	Test-value	Probability	Weight
Variables activas							
Estudios del Jefe	Posgrado	66,67	2,22	100,00	4,96	0,000	4
MANZANA	C5=4	50,00	4,44	37,50	3,06	0,001	8
RADIO	C4=11	83,33	24,44	11,36	2,69	0,004	44
El ingreso total del hogar	49alcanza y ahorra	50,00	17,22	9,68	1,52	0,065	31
Actividad del jefe	Empl sin personal	66,67	35,00	6,35	1,21	0,114	63
Alguien practica deportes	deporte si	83,33	52,78	5,26	1,11	0,133	95
MANZANA	C5=5	16,67	2,78	20,00	1,00	0,158	5
MANZANA	C5=6	16,67	2,78	20,00	1,00	0,158	5
Estudios del Jefe	Ter Uni Incompleto	33,33	13,89	8,00	0,86	0,196	25
Hay personas mayores de 65 años?	65no	100,00	76,67	4,35	0,85	0,198	138
Variables suplementarias							
Qué le parece una cuota de 40	C52=5	66,67	15,00	14,81	2,58	0,005	27
Monto cuota por persona	C50=300	33,33	4,44	25,00	1,98	0,024	8
Comercios más utilizados	C58=8	50,00	15,56	10,71	1,65	0,049	28
Posibilidad de colaborar con materiales	C80=3	50,00	16,11	10,34	1,61	0,054	29
Practica dportes: DANZAS	C15=6	50,00	16,67	10,00	1,56	0,059	30
Posibilidad de colaborar como voluntario	C86=1	33,33	7,22	15,38	1,54	0,061	13
Practica deporte: PATIN	C10=6	50,00	17,22	9,68	1,52	0,065	31
Es socio del club	C60=1	100,00	98,89	3,37	1,51	0,066	178
Practica deporte: ATLETISMO	C13=6	50,00	17,78	9,38	1,47	0,070	32
Practica deporte: HANDABALL	C11=6	50,00	17,78	9,38	1,47	0,070	32
Practica deporte: BOCHAS	C14=6	50,00	18,33	9,09	1,43	0,076	33
Practica deportes YOGA	C16=1	33,33	8,33	13,33	1,40	0,080	15
Practica deportes: BASQUET	C23=6	50,00	18,89	8,82	1,39	0,082	34
Posibilidad de colaborar con feria de platos	C83=1	33,33	8,89	12,50	1,34	0,090	16
Practica deportes: CAMINATA	C21=6	50,00	20,00	8,33	1,31	0,095	36
Practica dporte: ARTES MARCIALES	C12=6	50,00	20,00	8,33	1,31	0,095	36

¿Porqué pracica deportes?	C26=8	33,33	9,44	11,76	1,28	0,101	17

Grupo A.2. (Count: 9 - Percentage: 5.00)

Variable label	Caracteristic categories	% of category in group	% of category in set	% of group in category	Test-value	Probability	Weight
Variables activas							
Actividad del jefe	Estudiante	100,00	5,00	100,00	7,84	0,000	9
Estudios del Jefe	Ter Uni Incompleto	100,00	13,89	36,00	5,75	0,000	25
La vivienda en la que vive es	Alquilada	100,00	26,67	18,75	4,48	0,000	48
MANZANA	C5=17	44,44	4,44	50,00	3,55	0,000	8
MANZANA	C5=5	22,22	2,78	40,00	2,04	0,021	5
Hay personas menores de 14 años?	14no	100,00	66,11	7,56	2,02	0,022	119
Alguien practica deportes	deporte si	88,89	52,78	8,42	1,95	0,026	95
Hay personas mayores de 65 años?	65no	100,00	76,67	6,52	1,37	0,086	138
Pago promedio por práctica deportiva	C103=170	11,11	2,22	25,00	0,89	0,187	4
En los últimos 3 meses ¿se quedaron sin alimentos?	ns/nc	11,11	2,22	25,00	0,89	0,187	4
Variables suplementarias							
Conoce el club JB Alberdi	C59=1	100,00	39,44	12,68	3,59	0,000	71
MANZANA	C5=17	44,44	4,44	50,00	3,55	0,000	8
Cantida de integrantes en el hogar	1 integrante	66,67	13,89	24,00	3,48	0,000	25
Posibiliad de alquiler salon	C88=5	77,78	21,67	17,95	3,38	0,000	39
Precio entre 200-500	C67=6	88,89	37,78	11,76	2,88	0,002	68
Qué le parece un precio de 800	C89=6	66,67	19,44	17,14	2,88	0,002	35
Haría Gimnasia para adulto mayor	C65=6	55,56	15,56	17,86	2,56	0,005	28
Preio entre 150-350	C64=6	88,89	51,11	8,70	2,05	0,020	92
MANZANA	C5=5	22,22	2,78	40,00	2,04	0,021	5
Hay personas menores de 14 años?	14no	100,00	66,11	7,56	2,02	0,022	119
Algún miembro de su flia está asociado a algún club?	C41=9	77,78	40,00	9,72	2,01	0,022	72
Alguien practica deportes	deporte si	88,89	52,78	8,42	1,95	0,026	95
Posibilidad de asociarse a un club	ASOC NI ALTA NI BAJA	55,56	24,44	11,36	1,74	0,041	44
Importancia ss deportivos	C46=3	22,22	3,89	28,57	1,74	0,041	7
Practica deporte FUTBOL	C8=3	33,33	9,44	17,65	1,73	0,041	17
Practica deportes YOGA	C16=3	33,33	9,44	17,65	1,73	0,041	17
Posibilidad de asociarse a un club	ASOC BAJA	33,33	10,00	16,67	1,66	0,048	18
En su familia AYUDA ESCOLAR	C35=6	33,33	10,00	16,67	1,66	0,048	18

Practica deporte: VOLEY	C9=3	33,33	10,00	16,67	1,66	0,048	18
Gimnasia funcional precio	C69=250	22,22	4,44	25,00	1,61	0,053	8
Posibilidad de concurrir a Taller de reciclado	C76=5	77,78	46,67	8,33	1,58	0,057	84
Posibilidad de colaborar como voluntario	C86=6	66,67	36,67	9,09	1,54	0,062	66
Posibilidad de concurrir a Taller cognitivo	C78=6	33,33	11,11	15,00	1,52	0,064	20
¿Porqué pracica deportes?	C26=16	22,22	5,00	22,22	1,50	0,067	9
Harría futbol en el club	C62=6	55,56	27,78	10,00	1,49	0,069	50
Gimnasia funcional, posibilidad de concurrir	C68=2	44,44	20,00	11,11	1,40	0,080	36
Hay personas mayores de 65 años?	65no	100,00	76,67	6,52	1,37	0,086	138
Posibilidad de concurrir a taller de arte	C77=6	33,33	12,78	13,04	1,33	0,092	23
Practica deporte: ATLETISMO	C13=2	22,22	6,11	18,18	1,30	0,097	11
Es socio del club	C60=1	100,00	98,89	5,06	1,29	0,098	178

Anexo 9. Hogares con nivel socioeconómico medio

Grupo B: (Count: 138 - Percentage: 76.67)

Variable label	Caracteristic categories	% of category in group	% of category in set	% of group in category	Test-value	Probability	Weight
Variables activas							
Estudios del Jefe	Ter Uni Completo	24,64	18,89	100,00	3,95	0,000	34
El ingreso total del hogar	49alcanza justo	70,29	62,22	86,61	3,82	0,000	112
Estudios del Jefe	Secundario completo	28,26	22,22	97,50	3,75	0,000	40
En los últimos 3 meses ¿se quedaron sin alimentos?	no falto alimentos	90,58	84,44	82,24	3,63	0,000	152
La vivienda en la que vive es	Propia	68,12	61,67	84,68	3,01	0,001	111
Actividad del jefe	Jubilado	18,12	14,44	96,15	2,53	0,006	26
MANZANA	C5=16	8,70	6,67	100,00	1,79	0,037	12
El jefe de hogar tiene	Mutual o Prepaga	25,36	22,22	87,50	1,67	0,047	40
Actividad del jefe	CtaPropia sin person	24,64	21,67	87,18	1,58	0,057	39
Actividad del jefe	CtaPropia con person	10,87	8,89	93,75	1,45	0,074	16
Estudios del Jefe	Secundario incomp	17,39	15,00	88,89	1,42	0,078	27
El jefe de hogar tiene	Obra social	53,62	50,56	81,32	1,32	0,094	91
El ingreso total del hogar	49alcanza y ahorra	19,57	17,22	87,10	1,30	0,097	31
Actividad del jefe	Empl sin personal	37,68	35,00	82,54	1,19	0,117	63
Variables suplementarias							
Precio entre 200-500	C67=3	28,26	23,33	92,86	2,81	0,002	42
Porqué etá asociado	C42=5	36,23	31,11	89,29	2,60	0,005	56
Posibilidad de colaborar con mano de obra	C81=2	21,74	17,78	93,75	2,47	0,007	32
Algún miembro de su flia está asociado a algún club?	C41=12	34,06	29,44	88,68	2,36	0,009	53
Posibilidad de concurrir a Taller cognitivo	C78=4	11,59	8,89	100,00	2,27	0,011	16
Practica dportes: DANZAS	C15=2	10,87	8,33	100,00	2,16	0,015	15
Practica deportes YOGA	C16=2	15,22	12,22	95,45	2,13	0,017	22
Preio entre 150-350	C64=3	18,84	15,56	92,86	2,09	0,018	28
Posibilidad de colaborar como voluntario	C86=2	18,84	15,56	92,86	2,09	0,018	28
Practica deportes: TENIS	C25=6	18,84	15,56	92,86	2,09	0,018	28
Posibilidad de colaborar con feria de platos	C83=2	25,36	21,67	89,74	2,06	0,020	39
Comercios más utilizados	C58=3	9,42	7,22	100,00	1,92	0,028	13
Practica dportes: DANZAS	C15=1	9,42	7,22	100,00	1,92	0,028	13
Haría Gimnasia para adulto mayor	C65=4	13,77	11,11	95,00	1,91	0,028	20

En su familia ESCUELA DE FUTBOL	C36=4	8,70	6,67	100,00	1,79	0,037	12
Posibilidad de colaborar con materiales	C80=2	19,57	16,67	90,00	1,72	0,042	30
Posibilidad de colaborar de otra manera	C87=6	59,42	55,56	82,00	1,71	0,044	100
En su familia AYUDA ESCOLAR	C35=4	7,97	6,11	100,00	1,66	0,049	11
En su familia RITMO	C39=6	21,74	18,89	88,24	1,59	0,056	34
eEn su barrio RITMO	C31=6	21,74	18,89	88,24	1,59	0,056	34
Servicios que utiliza del club	no contesta	27,54	24,44	86,36	1,58	0,057	44
Posibilidad de colaborar con dinero	C79=2	15,22	12,78	91,30	1,58	0,057	23
Cantida de integrantes en el hogar	5 integrantes	11,59	9,44	94,12	1,57	0,058	17
En su familia GIMNASIA PARA ADULTOS	C37=4	7,25	5,56	100,00	1,52	0,065	10
Practica deporte FUTBOL	C8=4	7,25	5,56	100,00	1,52	0,065	10
En su familia GIMNASIA FUNCIONAL	C38=4	7,25	5,56	100,00	1,52	0,065	10
Practica deporte: VOLEY	C9=4	7,25	5,56	100,00	1,52	0,065	10
En su barrio MANUALIDADES	C32=6	21,01	18,33	87,88	1,50	0,067	33
Pratica deportes GIMNASIA FUNCIONAL	C18=3	10,87	8,89	93,75	1,45	0,074	16
Haría Gimnasia para adulto mayor	C65=2	17,39	15,00	88,89	1,42	0,078	27
En su barrio FOLKLORE	C33=6	20,29	17,78	87,50	1,40	0,081	32
Preio entre 150-350	C64=2	6,52	5,00	100,00	1,37	0,086	9
Posibilidad de colaborar con dinero	C79=1	6,52	5,00	100,00	1,37	0,086	9
Posibilidad de concurrir a Taller de reciclado	C76=3	10,14	8,33	93,33	1,32	0,094	15
Gimnasia funcional, posibilidad de concurrir	C68=6	10,14	8,33	93,33	1,32	0,094	15
Club con el que simpatiza	Banda Norte	25,36	22,78	85,37	1,31	0,095	41
Posibiliad de alquiler salon	C88=1	19,57	17,22	87,10	1,30	0,097	31
Qué le parece un precio de 800	C89=3	55,80	52,78	81,05	1,29	0,098	95

Grupo B.1 (Count: 31 - Percentage: 17.22)

Variable label	Caracteristic categories	% of category in group	% of category in set	% of group in category	Test-value	Probability	Weight
Variables activas							
Actividad del jefe	Jubilado	83,87	14,44	100,00	10,63	0,000	26
Hay personas mayores de 65 años?	65si	77,42	23,33	57,14	7,05	0,000	42
Estudios del Jefe	Primario completo	48,39	18,33	45,45	4,14	0,000	33
Hay personas menores de 14 años?	14no	93,55	66,11	24,37	3,64	0,000	119

La vivienda en la que vive es	Propia	90,32	61,67	25,23	3,64	0,000	111
El jefe de hogar tiene	Obra social	67,74	50,56	23,08	1,92	0,028	91
Pago promedio por practica deportiva	missing category	80,65	64,44	21,55	1,91	0,028	116
El jefe de hogar tiene	ObSocial y Prepaga	9,68	3,33	50,00	1,52	0,065	6
Variables suplementarias							
En su familia GIMNASIA FUNCIONAL	C38=5	48,39	21,67	38,46	3,51	0,000	39
En su familia AYUDA ESCOLAR	C35=5	64,52	37,22	29,85	3,20	0,001	67
Varones en el hogar	C100=0	35,48	14,44	42,31	3,11	0,001	26
Cantida de integrantes en el hogar	2 integrantes	48,39	26,11	31,91	2,77	0,003	47
En su familia ESCUELA DE FUTBOL	C36=5	61,29	37,78	27,94	2,73	0,003	68
Practica deporte FUTBOL	C8=6	32,26	15,00	37,04	2,51	0,006	27
Posibilidad de asociarse a un club	ASOC MUY BAJA	22,58	8,89	43,75	2,38	0,009	16
Practica deporte: VOLEY	C9=6	32,26	16,11	34,48	2,29	0,011	29
Gimnasia funcional, posibilidad de concurrir	C68=5	51,61	32,22	27,59	2,28	0,011	58
Posibilidad de colaborar con donaciones	C85=4	19,35	7,22	46,15	2,27	0,012	13
Comunicación radio	C54=2	25,81	11,67	38,10	2,23	0,013	21
Posibilidad de colaborar de otra manera	C87=6	74,19	55,56	23,00	2,13	0,017	100
Practica deportes RITMO	C19=6	38,71	22,22	30,00	2,11	0,017	40
Practica deporte: PATIN	C10=6	32,26	17,22	32,26	2,08	0,019	31
Practica deporte: ATLETISMO	C13=6	32,26	17,78	31,25	1,98	0,024	32
Practica deporte: HANDABALL	C11=6	32,26	17,78	31,25	1,98	0,024	32
Practica deporte FUTBOL	C8=5	54,84	37,78	25,00	1,93	0,027	68
Practica deporte: BOCHAS	C14=6	32,26	18,33	30,30	1,88	0,030	33
Posiilidad de colaorar con tombolas	C84=4	12,90	4,44	50,00	1,87	0,031	8
En su barrio ¿ESCUELA DE FUTBOL?	C28=1	70,97	54,44	22,45	1,85	0,032	98
Pratica deportes GIMNASIA FUNCIONAL	C18=6	29,03	16,11	31,03	1,81	0,035	29
Posibilidad de colaborar con mano de obra	C81=4	19,35	8,89	37,50	1,80	0,036	16
Posibilidad de concurrir a taller de arte	C77=5	70,97	55,00	22,22	1,78	0,037	99
En su familia GIMNASIA PARA ADULTOS	C37=5	38,71	24,44	27,27	1,76	0,039	44
Posibilidad de concurrir a apoyo escolar	C71=6	25,81	13,89	32,00	1,75	0,040	25
Practica dportes: DANZAS	C15=6	29,03	16,67	30,00	1,71	0,044	30

Posibilidad de colaborar como voluntario	C86=6	51,61	36,67	24,24	1,68	0,047	66
Harría futbol en el club	C62=5	61,29	46,11	22,89	1,66	0,048	83
Preio entre 150-350	C64=2	12,90	5,00	44,44	1,66	0,049	9
Posibilidad de concurrir a Ritmo	C75=5	67,74	52,78	22,11	1,65	0,050	95
Posibilidad de colaborar con mano de obra	C81=5	45,16	31,11	25,00	1,62	0,052	56
En su barrio GIMNASIA FUNCIONAL?	C30=1	58,06	43,33	23,08	1,62	0,053	78
Practica deportes: GIMNASIA ARTISTICA	C17=6	29,03	17,22	29,03	1,61	0,054	31
Practica dporte: ARTES MARCIALES	C12=6	32,26	20,00	27,78	1,59	0,056	36
Comercios más utilizados	C58=5	22,58	12,22	31,82	1,58	0,057	22
Haría Gimnasia para adulto mayor	C65=2	25,81	15,00	29,63	1,53	0,063	27
¿Porqué pracica deportes?	C26=7	19,35	10,00	33,33	1,52	0,064	18
Posibilidad de colaborar con feria de platos	C83=4	16,13	7,78	35,71	1,48	0,069	14
Posibilidad de colaborar con materiales	C80=4	16,13	7,78	35,71	1,48	0,069	14
Posibilidad de colaborar con materiales	C80=5	45,16	32,22	24,14	1,47	0,071	58
Comunicacion diario	C55=7	22,58	12,78	30,43	1,46	0,072	23
Comunicacion boca a boca	C53=1	64,52	51,11	21,74	1,45	0,074	92
Practica deporte NINGUNO	C7=1	32,26	21,11	26,32	1,41	0,080	38
En su barrio GIMNASIA PARA ADULTOS?	C29=1	58,06	45,00	22,22	1,41	0,080	81
Precio entre 200-500	C67=2	19,35	10,56	31,58	1,39	0,082	19
Posibiliad de alquiler salon	C88=5	32,26	21,67	25,64	1,32	0,094	39
En su barrio GIMNASIA FUNCIONAL?	C30=5	12,90	6,11	36,36	1,29	0,099	11
Posibilidad de colaborar como voluntario	C86=4	12,90	6,11	36,36	1,29	0,099	11

Grupo B.2 (Count: 107 - Percentage: 59.44)

Variable label	Caracteristic categories	% of category in group	% of category in set	% of group in category	Test-value	Probability	Weight
Variables activas							
Actividad del jefe	Empl sin personal	49,53	35,00	84,13	4,96	0,000	63
Estudios del Jefe	Secundario completo	33,64	22,22	90,00	4,56	0,000	40
Hay personas mayores de 65 años?	65no	88,79	76,67	68,84	4,46	0,000	138
Actividad del jefe	CtaPropia sin person	29,91	21,67	82,05	3,17	0,001	39
Hay personas menores de 14 años?	14si	41,12	33,89	72,13	2,35	0,009	61
El ingreso total del hogar	49alcanza justo	69,16	62,22	66,07	2,16	0,015	112
Estudios del Jefe	Ter Uni Completo	24,30	18,89	76,47	2,09	0,018	34

La vivienda en la que vive es	Alquilada	32,71	26,67	72,92	2,07	0,019	48
MANZANA	C5=1	6,54	3,89	100,00	1,97	0,024	7
Estudios del Jefe	Secundario incomp	19,63	15,00	77,78	1,93	0,027	27
Actividad del jefe	CtaPropia con person	12,15	8,89	81,25	1,63	0,052	16
En los últimos 3 meses ¿se quedaron sin alimentos?	no falto alimentos	87,85	84,44	61,84	1,31	0,095	152
RADIO	C4=11	28,04	24,44	68,18	1,18	0,118	44
MANZANA	C5=3	5,61	3,89	85,71	1,05	0,146	7
El jefe de hogar tiene	Mutual o Prepaga	25,23	22,22	67,50	0,99	0,160	40
Alguien practica deportes	deporte si	56,07	52,78	63,16	0,92	0,179	95
Variables suplementarias							
Cantidad de integrantes en el hogar	5 integrantes	14,95	9,44	94,12	3,03	0,001	17
Posibilidad de colaborar como voluntario	C86=2	22,43	15,56	85,71	3,01	0,001	28
Practica dportes: DANZAS	C15=2	13,08	8,33	93,33	2,71	0,003	15
Practica deporte: VOLEY	C9=4	9,35	5,56	100,00	2,60	0,005	10
Practica deporte FUTBOL	C8=2	12,15	7,78	92,86	2,53	0,006	14
Porqué etá asociado	C42=5	38,32	31,11	73,21	2,39	0,008	56
Practica deporte FUTBOL	C8=1	28,04	21,67	76,92	2,38	0,009	39
Posibilidad de colaborar con materiales	C80=2	22,43	16,67	80,00	2,37	0,009	30
Posibilidad de colaborar con donaciones	C85=2	22,43	16,67	80,00	2,37	0,009	30
En su barrio GIMNASIA FUNCIONAL?	C30=6	11,22	7,22	92,31	2,35	0,009	13
Posibilidad de concurrir a taller de arte	C77=2	15,89	11,11	85,00	2,32	0,010	20
Varones en el hogar	C100=2	30,84	24,44	75,00	2,28	0,011	44
Posibilidad de colaborar con mano de obra	C81=2	23,36	17,78	78,13	2,22	0,013	32
Posibilidad de concurrir a taller de arte	C77=3	7,48	4,44	100,00	2,20	0,014	8
Posibilidad de concurrir a apoyo escolar	C71=3	10,28	6,67	91,67	2,17	0,015	12
Preio entre 150-350	C64=3	20,56	15,56	78,57	2,08	0,019	28
Monto cuota por persona	C50=200	9,35	6,11	90,91	1,97	0,024	11
Cantida de integrantes en el hogar	4 integrantes	28,04	22,78	73,17	1,88	0,030	41
¿Porqué pracica deportes?	C26=2	11,22	7,78	85,71	1,86	0,031	14
Practica deportes RITMO	C19=2	14,95	11,11	80,00	1,78	0,037	20
Posibilidad de colaborar con dinero	C79=2	16,82	12,78	78,26	1,78	0,038	23
Posibilidad de concurrir a Orquesta barrial	C72=3	8,41	5,56	90,00	1,76	0,039	10
Practica deporte FUTBOL	C8=4	8,41	5,56	90,00	1,76	0,039	10
Practica deporte: PATIN	C10=4	5,61	3,33	100,00	1,73	0,042	6

En su barrio GIMNASIA PARA ADULTOS?	C29=6	10,28	7,22	84,62	1,67	0,047	13
Practica dporte: ARTES MARCIALES	C12=2	10,28	7,22	84,62	1,67	0,047	13
Comercios más utilizados	C58=3	10,28	7,22	84,62	1,67	0,047	13
Practica deporte: HANDABALL	C11=2	10,28	7,22	84,62	1,67	0,047	13
Practica deportes: TENIS	C25=6	19,63	15,56	75,00	1,64	0,051	28
Valoración a la existncia de un club en el barrio	C45=2	32,71	27,78	70,00	1,63	0,051	50
Varones en el hogar	C100=3	17,76	13,89	76,00	1,62	0,053	25
Practica deportes YOGA	C16=2	15,89	12,22	77,27	1,61	0,053	22
Posibilidad de colaborar con feria de platos	C83=2	26,17	21,67	71,79	1,61	0,054	39
Precio entre 200-500	C67=6	42,99	37,78	67,65	1,60	0,055	68
Servicios que utiliza del club	no contesta	28,97	24,44	70,45	1,55	0,061	44
En su barrio ¿AUIDA ESCOLAR?	C27=6	7,48	5,00	88,89	1,54	0,061	9
Posibilidad de concurrir a Danzas árabes	C74=3	7,48	5,00	88,89	1,54	0,061	9
Posibilidad de concurrir a Danzas españolas	C73=2	9,35	6,67	83,33	1,47	0,071	12
¿Porqué pracica deportes?	C26=9	4,67	2,78	100,00	1,47	0,071	5
Practica deporte: HANDABALL	C11=4	4,67	2,78	100,00	1,47	0,071	5
Posibilidad de colaborar como voluntario	C86=3	14,95	11,67	76,19	1,44	0,074	21
Gimnasia funcional precio	C69=200	13,08	10,00	77,78	1,44	0,075	18
Algún miembro de su flia está asociado a algún club?	C41=12	33,64	29,44	67,92	1,34	0,091	53
Posiilidad de colaorar con tombolas	C84=3	17,76	14,44	73,08	1,32	0,093	26
Practica deporte: PATIN	C10=2	6,54	4,44	87,50	1,31	0,096	8
Cantidad de jefes	Hogar con 2 jefes	6,54	4,44	87,50	1,31	0,096	8
Qué le parece una cuota de 40	C52=4	31,78	27,78	68,00	1,28	0,099	50

Anexo 10. Hogares con nivel socioeconómico bajo

Grupo C. (Count: 27 - Percentage: 15.00)

Variable label	Caracteristic categories	% of category in group	% of category in set	% of group in category	Test-value	Probability	Weight
Variables activas							
El ingreso total del hogar	49no alcanza	81,48	20,00	61,11	7,56	0,000	36
Estudios del Jefe	Sin estudios PI	48,15	8,33	86,67	6,39	0,000	15
MANZANA	C5=26	25,93	3,89	100,00	4,79	0,000	7
En los últimos 3 meses ¿se quedaron sin alimentos?	se quedaron sin alim	48,15	13,33	54,17	4,77	0,000	24
Actividad del jefe	Hace changas	25,93	4,44	87,50	4,38	0,000	8
La vivienda en la que vive es	Fiscal	22,22	3,33	100,00	4,35	0,000	6
El jefe de hogar tiene	Ninguna	55,56	21,67	38,46	4,05	0,000	39
Actividad del jefe	Ama de Casa	14,81	2,22	100,00	3,34	0,000	4
Alguien practica deportes	deporte no	74,07	47,22	23,53	2,85	0,002	85
Hay personas menores de 14 años?	14si	51,85	33,89	22,95	1,89	0,030	61
Estudios del Jefe	Primario completo	33,33	18,33	27,27	1,84	0,033	33
MANZANA	C5=27	11,11	4,44	37,50	1,28	0,101	8
RADIO	C4=13	48,15	35,56	20,31	1,26	0,104	64
Pago promedio por practica deportiva	C103=150	7,41	2,22	50,00	1,24	0,107	4
MANZANA	C5=21	11,11	5,00	33,33	1,10	0,136	9
Variables suplementarias							
Ginmnasia funcional a 250-400	C70=1	29,63	6,67	66,67	4,00	0,000	12
Preio entre 150-350	C64=1	25,93	5,56	70,00	3,80	0,000	10
Precio entre 200-500	C67=1	29,63	7,78	57,14	3,61	0,000	14
Posibilidad de colaborar con dinero	C79=5	62,96	31,67	29,82	3,45	0,000	57
Posibilidad de concurrir a taller de arte	C77=1	29,63	8,33	53,33	3,44	0,000	15
H3	C93=2	14,81	2,22	100,00	3,34	0,000	4
Posibilidad de colaborar como voluntario	C86=5	44,44	18,89	35,29	3,17	0,001	34
Practica deportes YOGA	C16=5	77,78	49,44	23,60	3,04	0,001	89
Practica dportes: DANZAS	C15=5	81,48	53,89	22,68	3,00	0,001	97
Comercios más utilizados	C58=12	14,81	2,78	80,00	2,90	0,002	5
Posibilidad de concurrir a apoyo escolar	C71=1	25,93	8,33	46,67	2,84	0,002	15
Conoce el club JB Alberdi	C59=2	85,19	60,56	21,10	2,74	0,003	109
Posibilidad de asociarse a un club	ASOC MUY BAJA	25,93	8,89	43,75	2,69	0,004	16

Practica deporte: ATLETISMO	C13=5	77,78	55,00	21,21	2,42	0,008	99
Ginmnasia funcional a 250-400	C70=2	25,93	10,00	38,89	2,41	0,008	18
Gimnasia funcional precio	C69=50	14,81	3,89	57,14	2,31	0,010	7
Practica deporte FUTBOL	C8=5	59,26	37,78	23,53	2,25	0,012	68
Posibilidad de colaborar con materiales	C80=5	51,85	32,22	24,14	2,10	0,018	58
Monto cuota por persona	C50=50	14,81	4,44	50,00	2,08	0,019	8
Qué le parece un precio de 800	C89=2	18,52	6,67	41,67	2,06	0,020	12
Practica deporte: HANDABALL	C11=5	77,78	58,33	20,00	2,05	0,020	105
Varones en el hogar	C100=4	11,11	2,78	60,00	1,97	0,025	5
Precio por futbol en el club	C63=50	11,11	2,78	60,00	1,97	0,025	5
Precio por gimnasia adulto mayor	C66=50	11,11	2,78	60,00	1,97	0,025	5
Haría Gimnasia para adulto mayor	C65=5	48,15	30,00	24,07	1,96	0,025	54
Comunicacion TV	C56=11	66,67	47,78	20,93	1,93	0,027	86
Posibilidad de concurrir a Taller de reciclado	C76=1	25,93	12,22	31,82	1,92	0,027	22
eEn su barrio RITMO	C31=1	11,11	3,33	50,00	1,70	0,044	6
Gimnasia funcional precio	C69=100	14,81	5,56	40,00	1,70	0,045	10
Cantida de integrantes en el hogar	6 integrantes	14,81	5,56	40,00	1,70	0,045	10
Cantidad de jefes	Hogar con 1 jefe	100,00	90,00	16,67	1,69	0,046	162
En su familia GIMNASIA PARA ADULTOS	C37=1	40,74	25,56	23,91	1,68	0,046	46
En su familia AYUDA ESCOLAR	C35=1	37,04	22,78	24,39	1,63	0,052	41
En su barrio GIMNASIA FUNCIONAL?	C30=1	59,26	43,33	20,51	1,60	0,055	78
Pratica deportes GIMNASIA FUNCIONAL	C18=1	22,22	11,11	30,00	1,59	0,056	20
Posibilidad de colaborar con donaciones	C85=1	22,22	11,11	30,00	1,59	0,056	20
Practica deporte: PATIN	C10=5	74,07	58,89	18,87	1,54	0,061	106
Precio alquiler salón	C90=500	14,81	6,11	36,36	1,53	0,063	11
Practica deportes RITMO	C19=5	62,96	47,78	19,77	1,51	0,066	86
Comunicacion redes sociales	C57=15	25,93	14,44	26,92	1,50	0,067	26
Varones en el hogar	C100=0	25,93	14,44	26,92	1,50	0,067	26
Comercios más utilizados	C58=1	37,04	23,89	23,26	1,47	0,071	43
En su familia ESCUELA DE FUTBOL	C36=1	37,04	23,89	23,26	1,47	0,071	43
Qué le parece una cuota de 40	C52=3	59,26	45,00	19,75	1,40	0,080	81
Posibilidad de colaborar con mano de obra	C81=5	44,44	31,11	21,43	1,38	0,083	56
Familiar ha sido socio	C61=2	14,81	6,67	33,33	1,37	0,085	12
Monto cuota ppor familia	C51=150	14,81	6,67	33,33	1,37	0,085	12
Practica dporte: ARTES MARCIALES	C12=5	66,67	52,78	18,95	1,36	0,086	95

Posibilidad de concurrir a Ritmo	C75=1	18,52	9,44	29,41	1,35	0,088	17
Posibilidad de colaborar con feria de platos	C83=5	33,33	21,67	23,08	1,32	0,093	39
Practica deportes: GIMNASIA ARTISTICA	C17=5	66,67	53,33	18,75	1,30	0,097	96
Gimnasia funcional, posibilidad de concurrir	C68=1	25,93	15,56	25,00	1,30	0,097	28